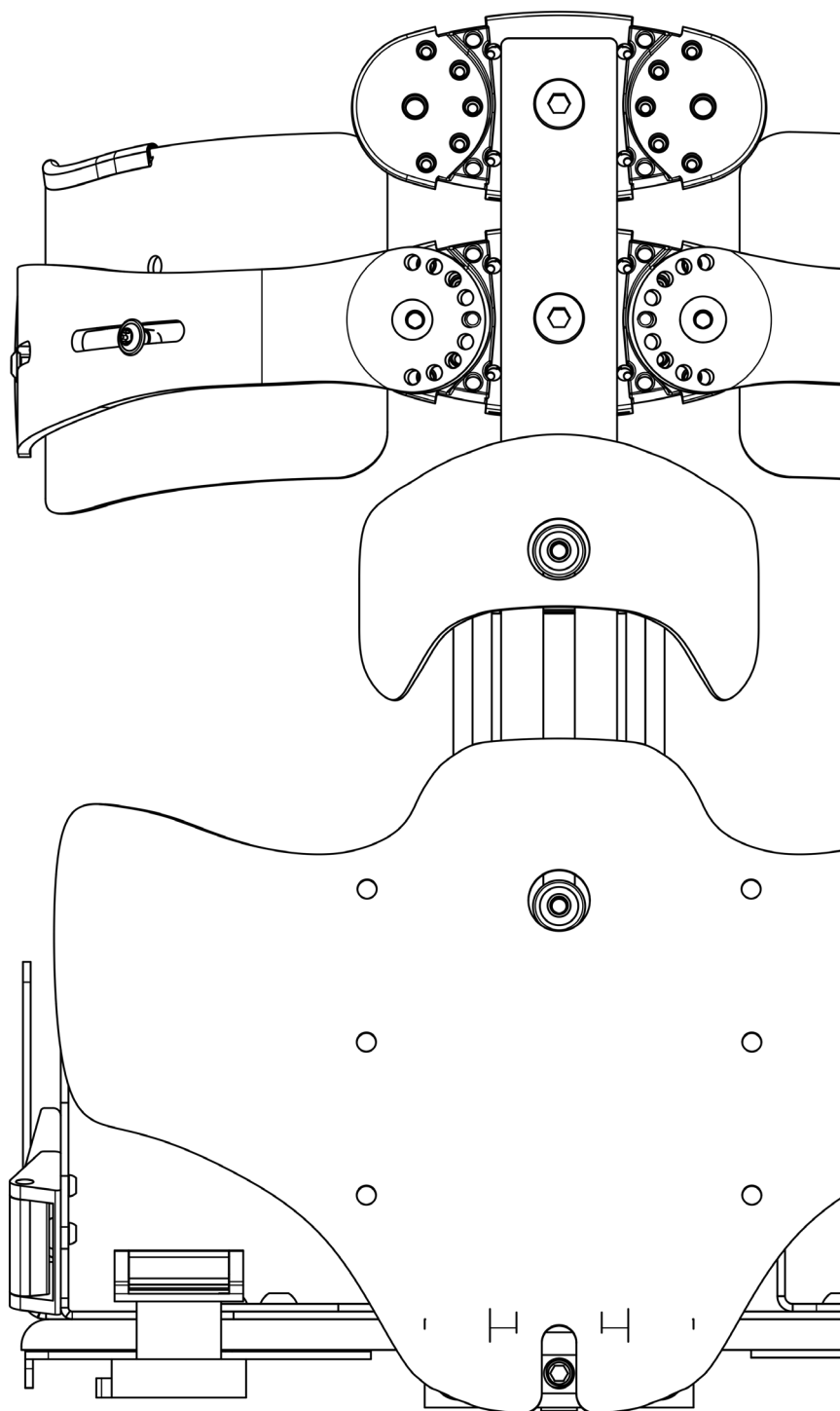


Kid Pro

Uživatelská příručka

Český jazyk



TARTA[®]
RESHAPES LIFE



Obsah

Technické údaje	2
Nastavení hloubky sedu	3
Nastavení šířky boků	4
Nastavení šířky kolen	5
Nastavení abdukce / addukce	6
Nastavení výšky zádové opěrky	7
Flexibilita zádové opěrky / nastavení tuhosti flexibility	8
Nastavení sklonu zádové opěrky	9
Nastavení šířky bederní a hrudní lamely	10
Nastavení podpěry hrudníku	11
Nastavení sedačky pro připevnění k invalidnímu vozíku	12
Vkládání sedačky Kid Pro na úchyty Tarta	13
Varování	15
Kontraindikace	16
Čištění a údržba	16
Vysvětlivky k symbolům na štítcích	16
Likvidace	17
Omezená záruka	17

Technické údaje



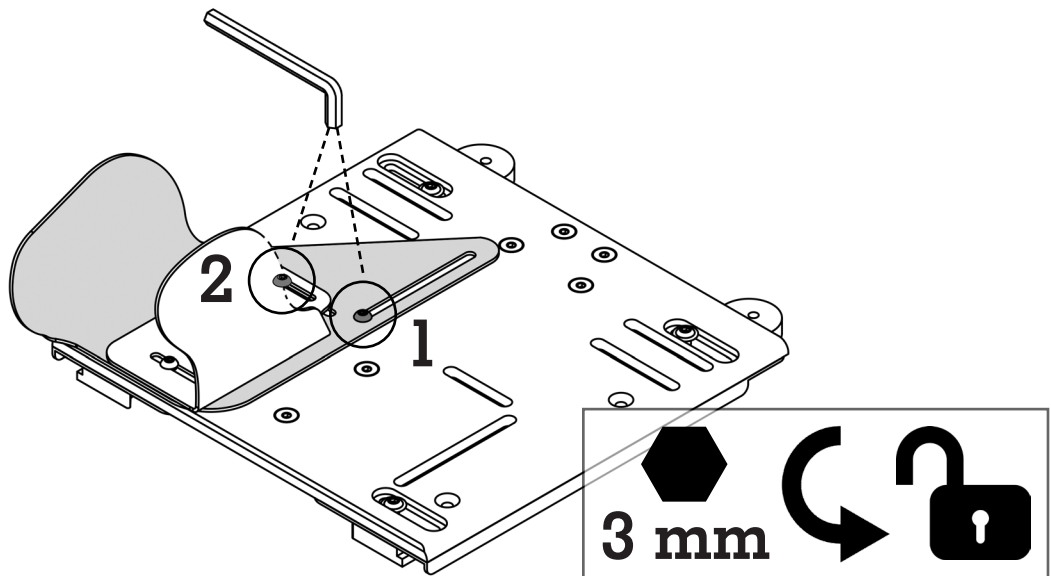
	Kid Pro 01	Kid Pro 02
Obecné		
Věk	3-6 let	5-8 let
Max. hmotnost uživatele	30 kg	35 kg
Hmotnost postulárního systému	4,5 kg	5 kg
Sedačka		
Hloubka sedu	27-35 cm	33-41 cm
Šířka sedu	18-29 cm	22-33 cm
Šířka kolen	6-9 cm	6-9 cm
Úhel abdukce	+20°	+20°
Úhel addukce	-10°	-10°
Opěrka		
Zádová opěrka	30-38 cm	36-44 cm
Výška hrudního polštářku	25-36 cm	31-42 cm
Hloubka hrudního polštářku	14-17 cm	16-19 cm
Šířka hrudníku	16-26 cm	22-30 cm
Šířka bederní lamely	18-26 cm	18-28 cm
Sklon zádové opěrky	-5° / +25°	-5° / +25°
Výška opěrek rukou	13-19 cm	13-19 cm

Rozměry uvedené v tabulce jsou pouze orientační. Zásah odborného technika, široká dostupnost součástí a speciálně navržené materiály zajistí, že se výrobek dokonale přizpůsobí anatomii jednotlivých pacientů. Navíc je třeba zohlednit přípustné odchylky polstrování a krytů produktu.

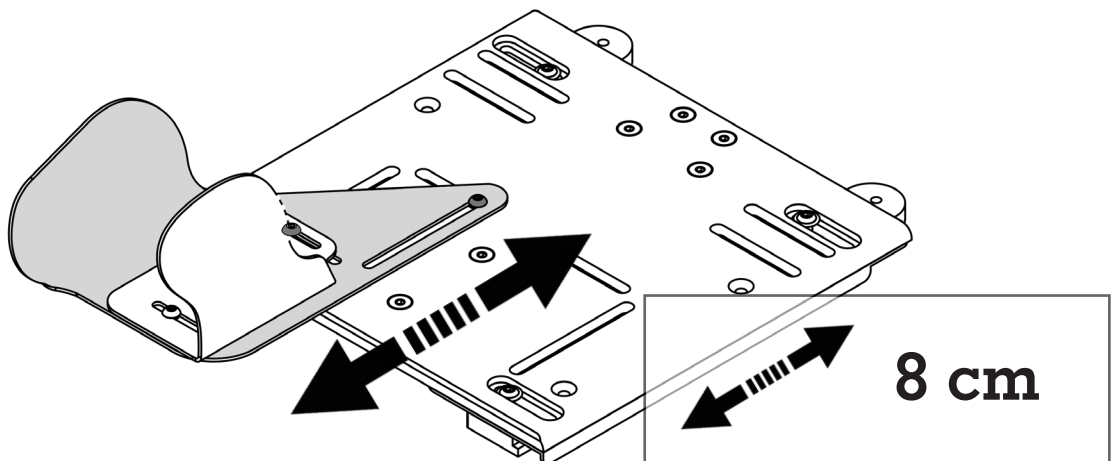


Nastavení hloubky sedu

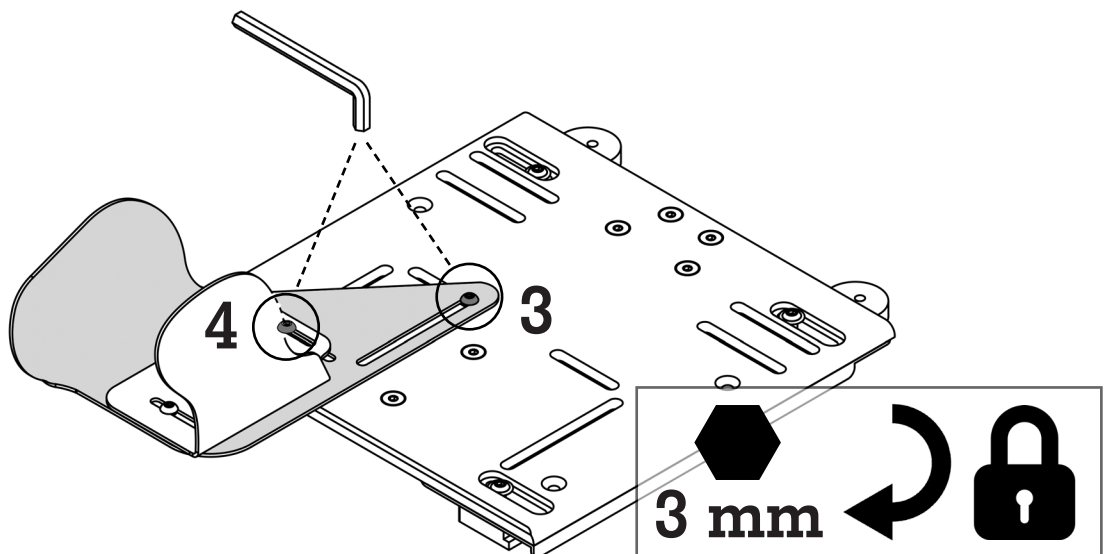
a



b



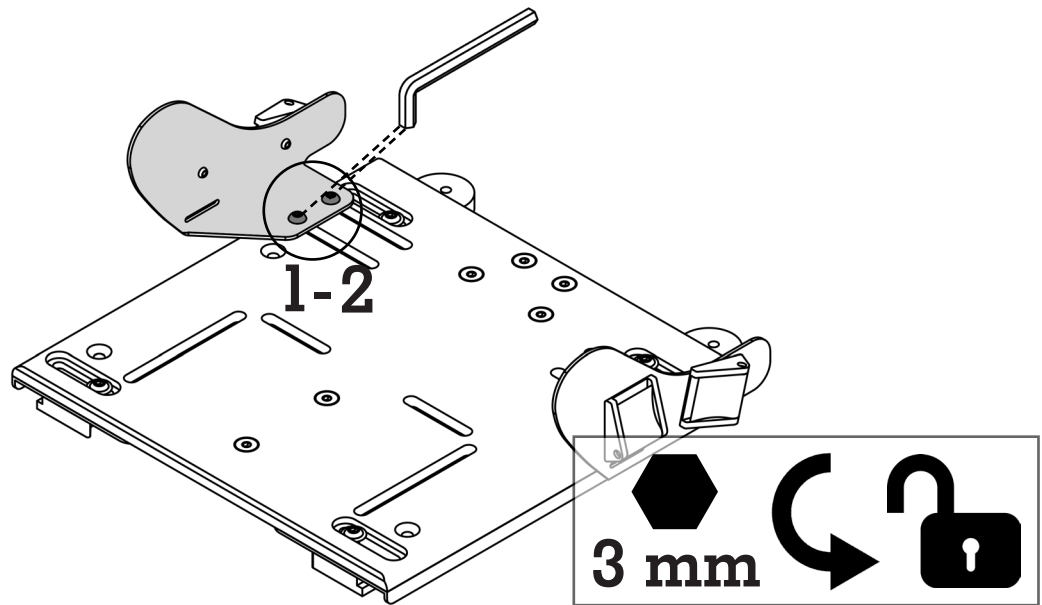
c



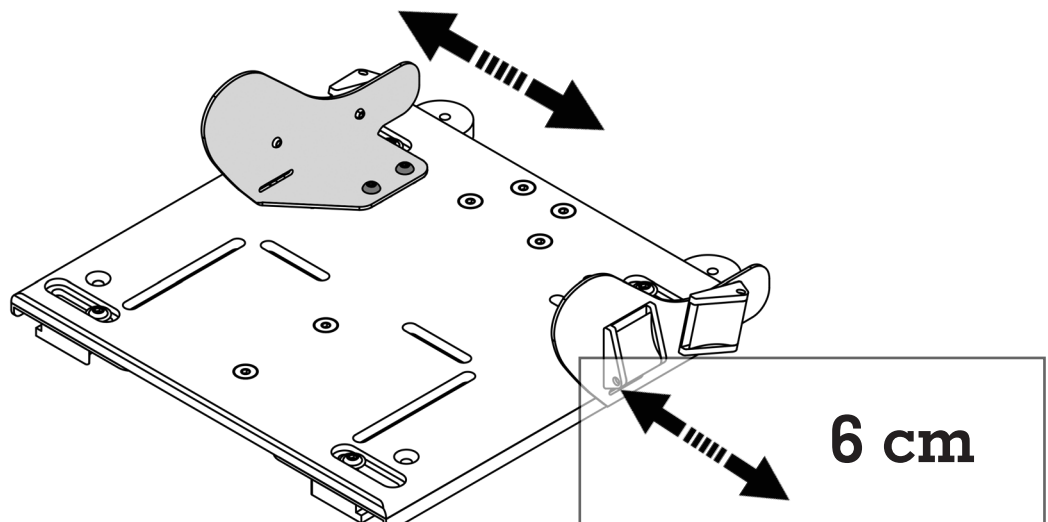


Nastavení šířky boků

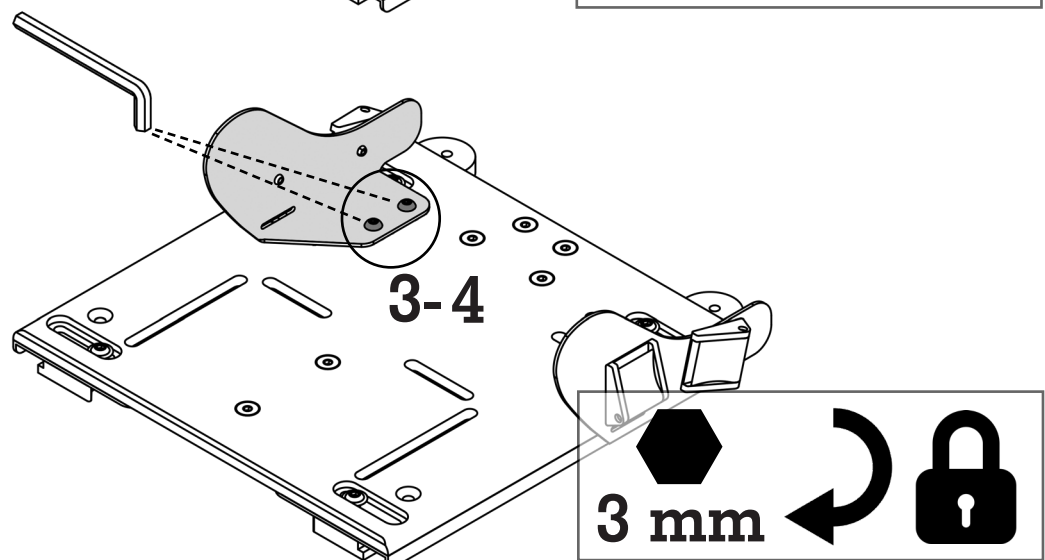
a



b



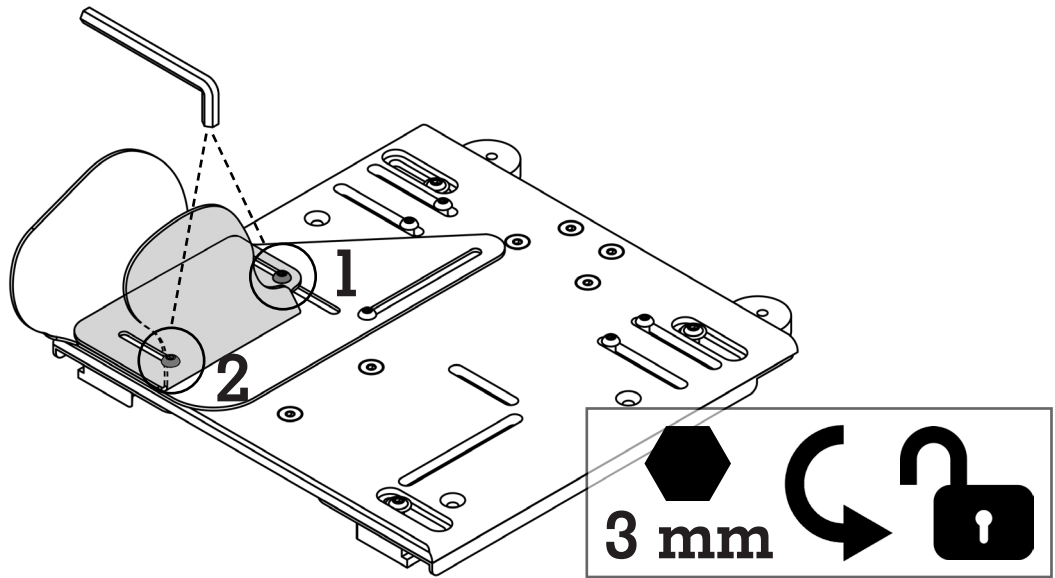
c



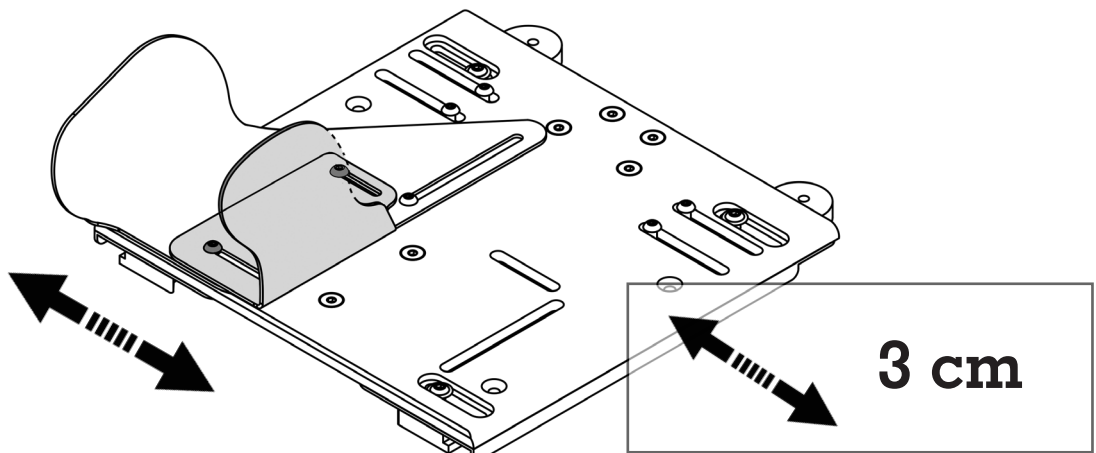


Nastavení šířky kolen

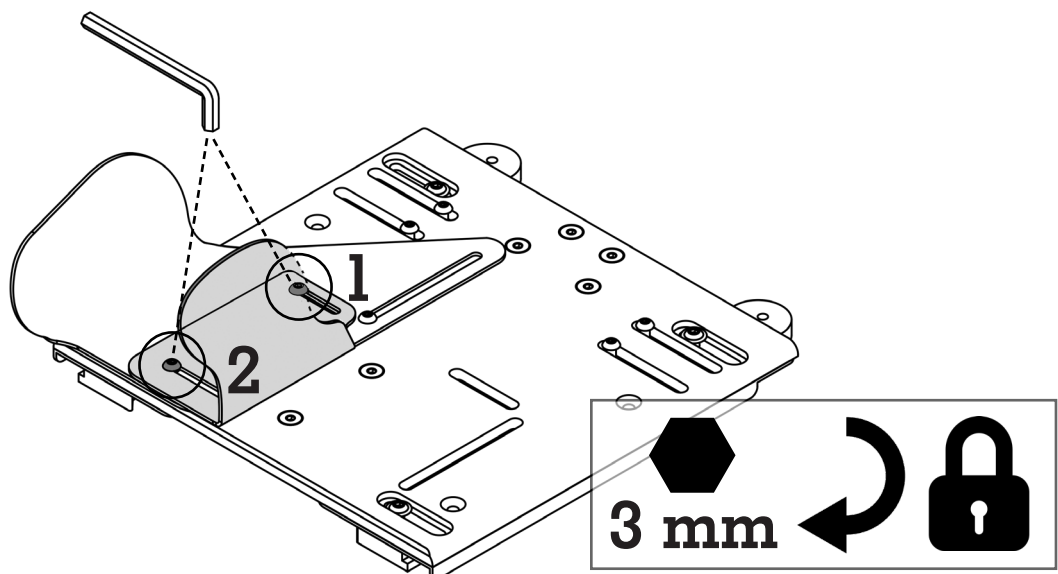
a



b



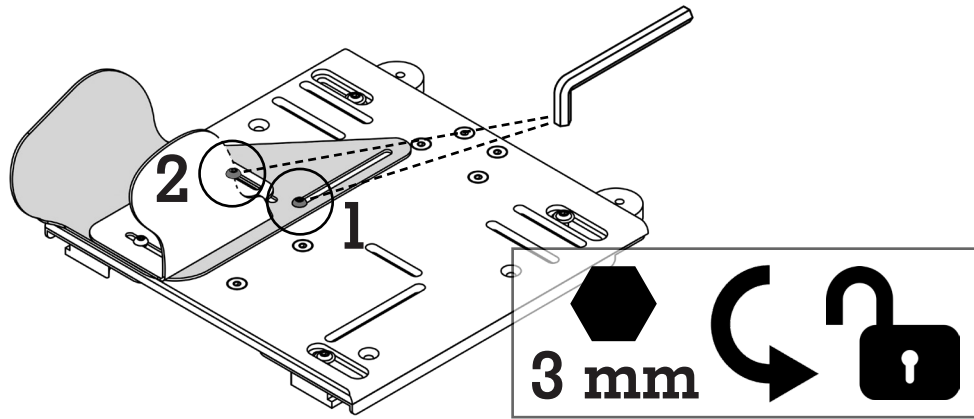
c



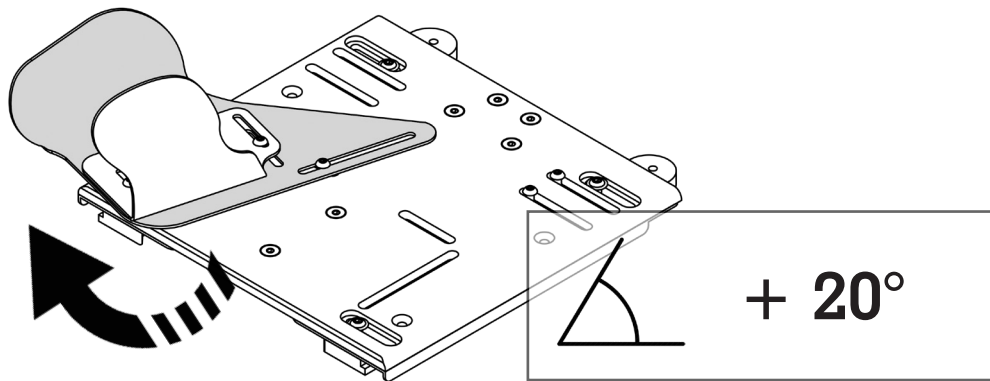


Nastavení abdukce / addukce

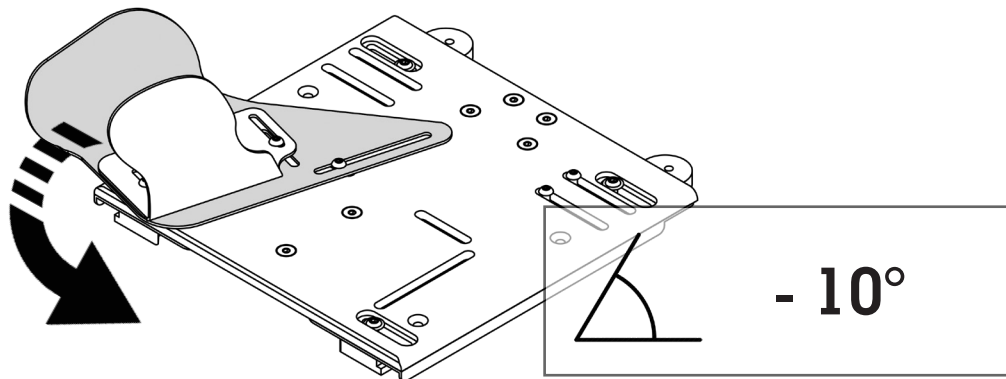
a



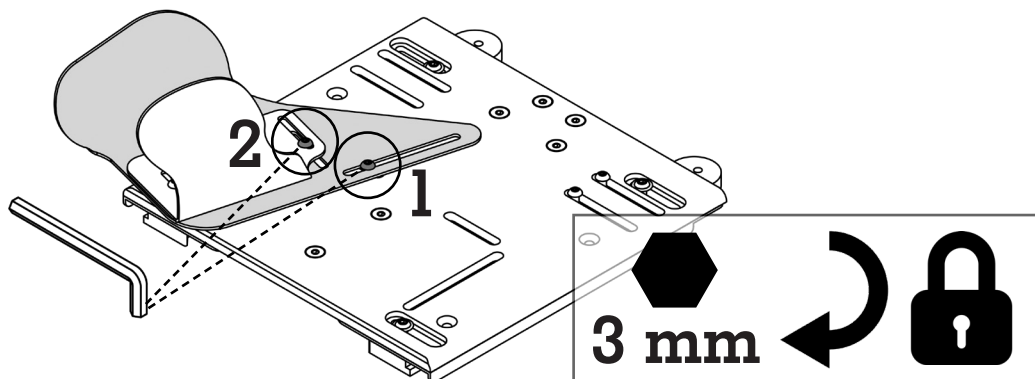
b



c



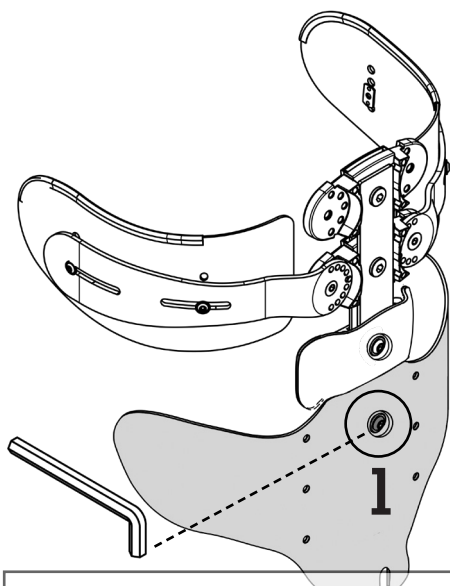
d



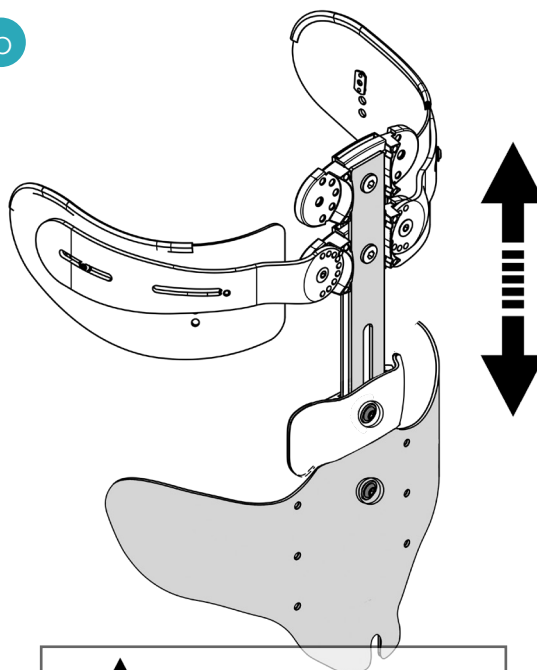


Nastavení výšky zádové opěrky


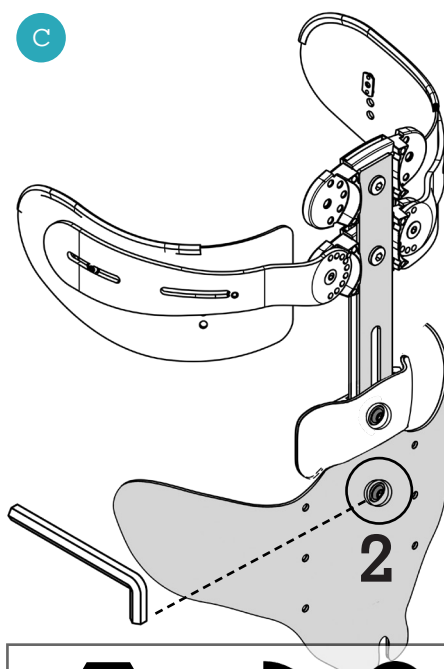
a



b

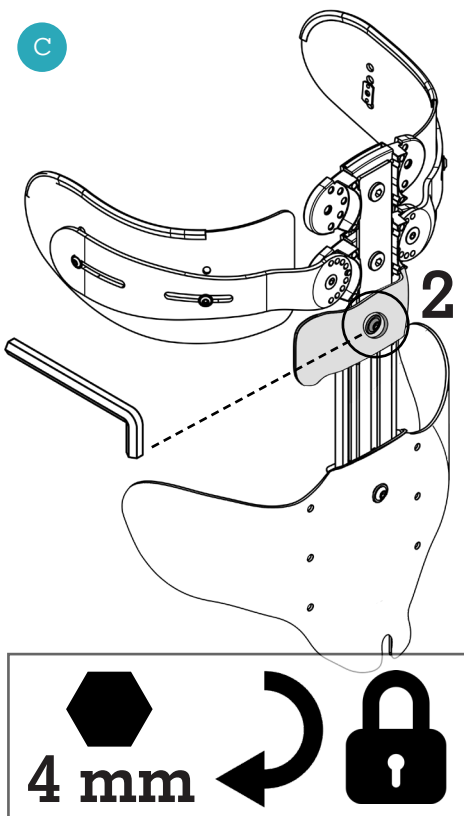
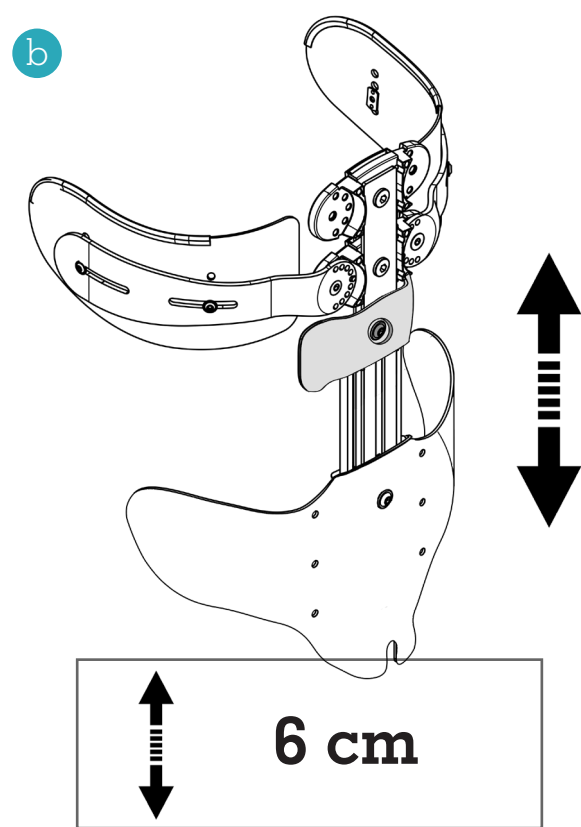
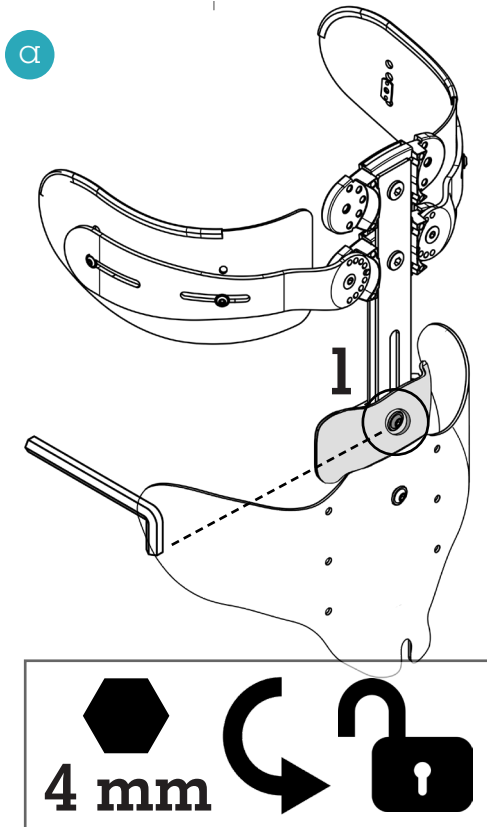


c



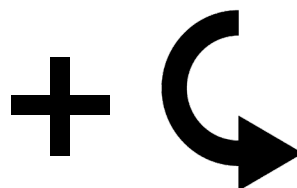
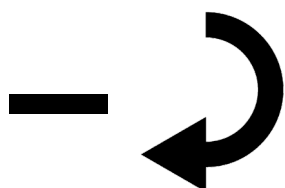
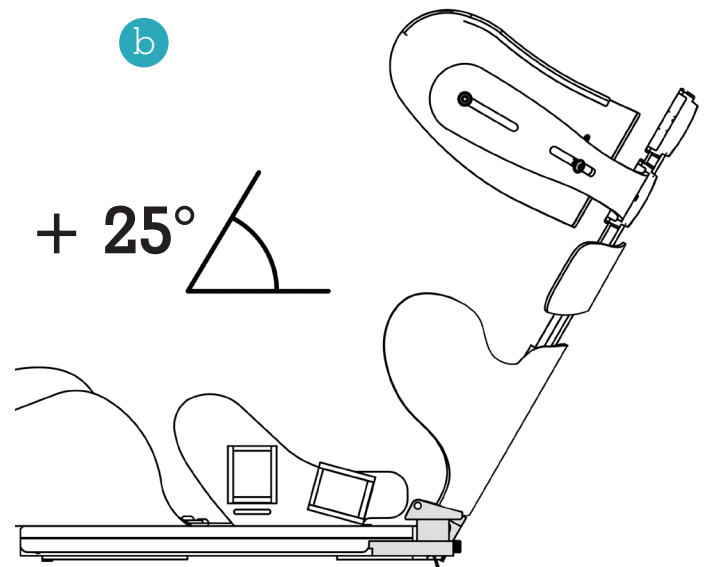
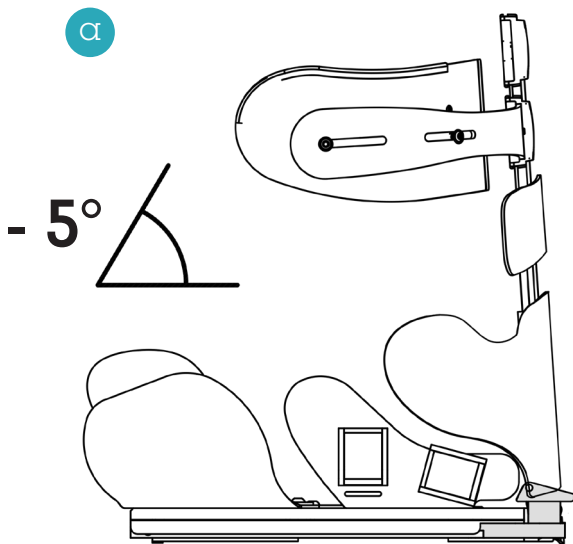

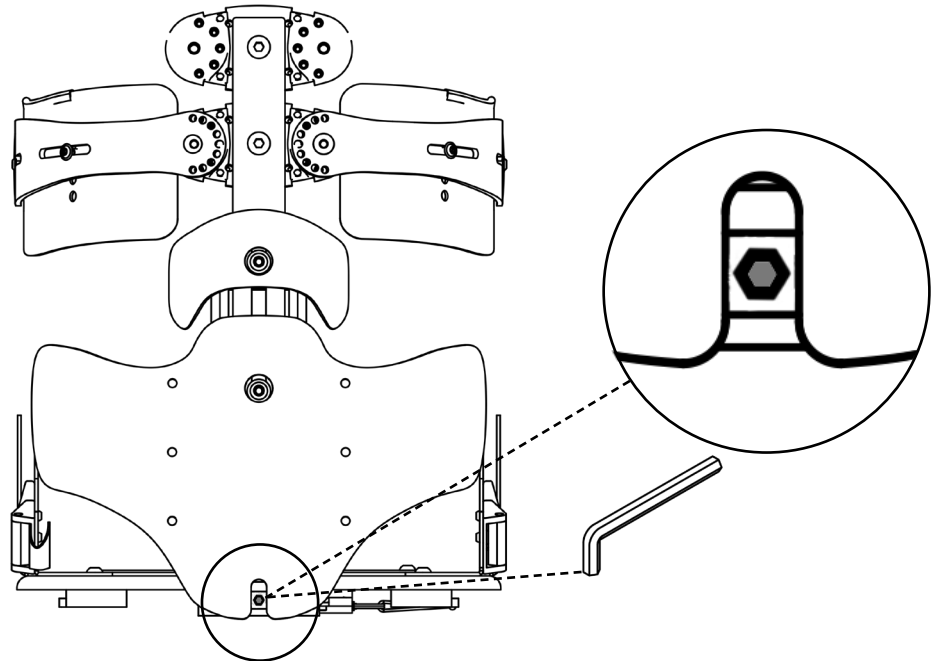


Flexibilita zádové opěrky / nastavení tuhosti flexibility





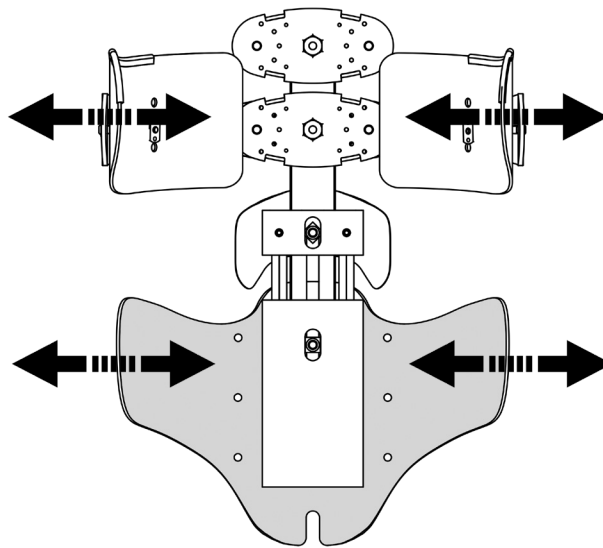
Nastavení sklonu zádové opěrky





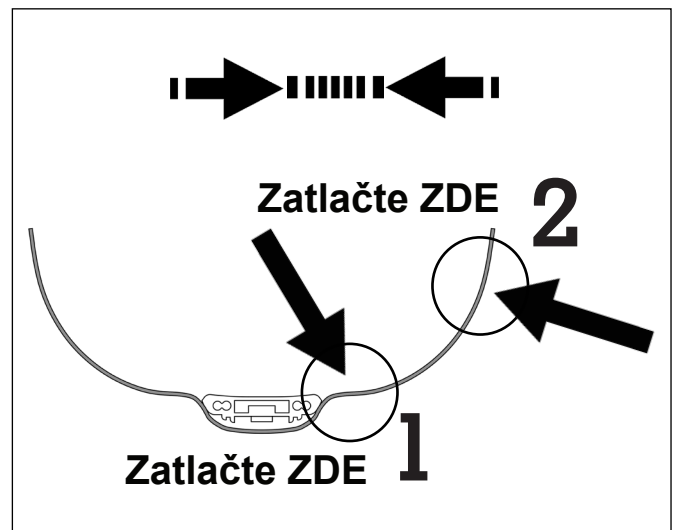
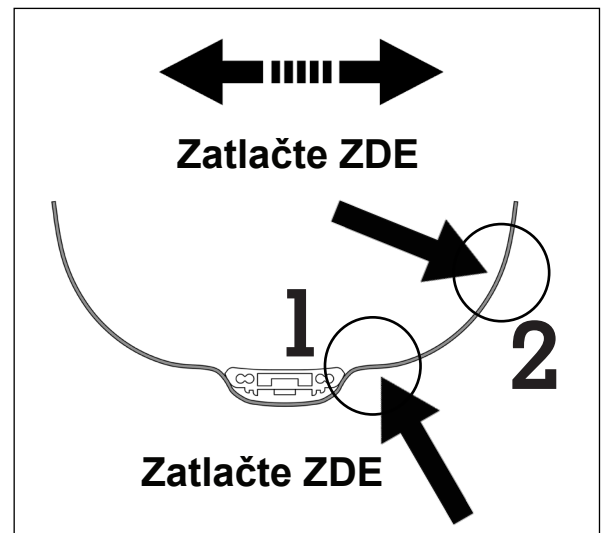
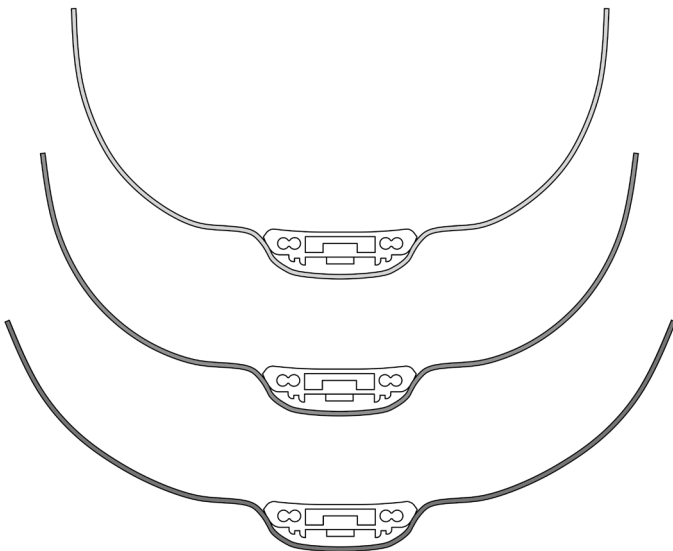
Nastavení šířky bederní a hrudní lamely

a



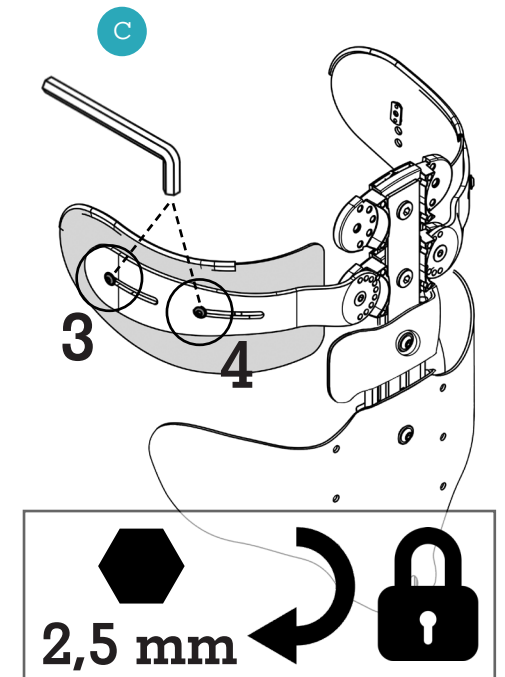
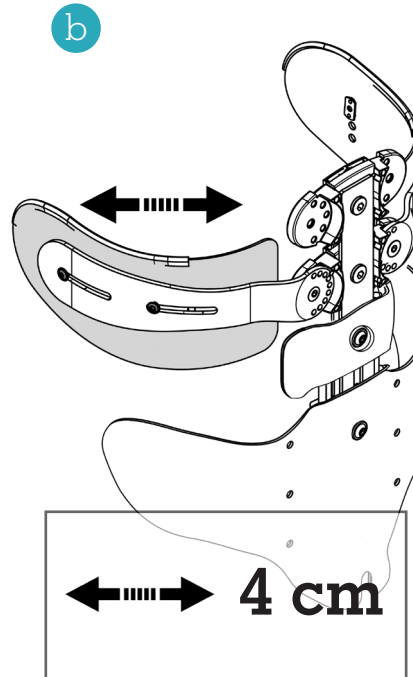
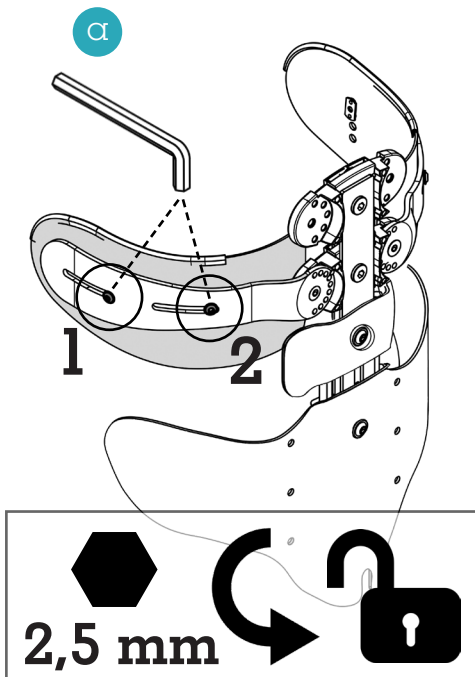
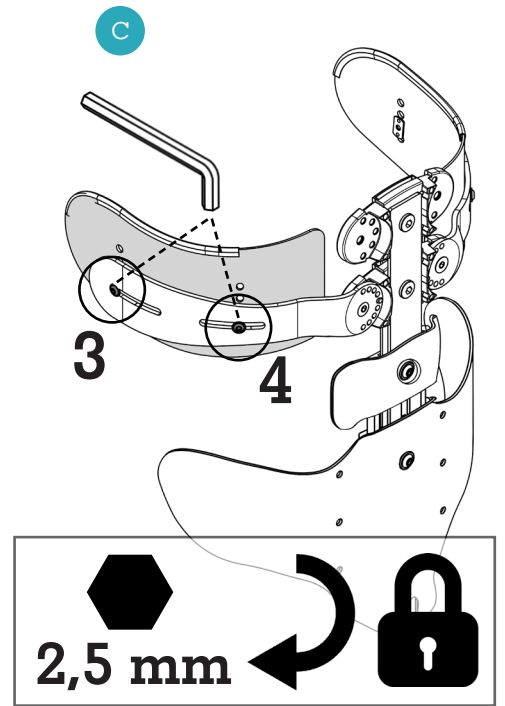
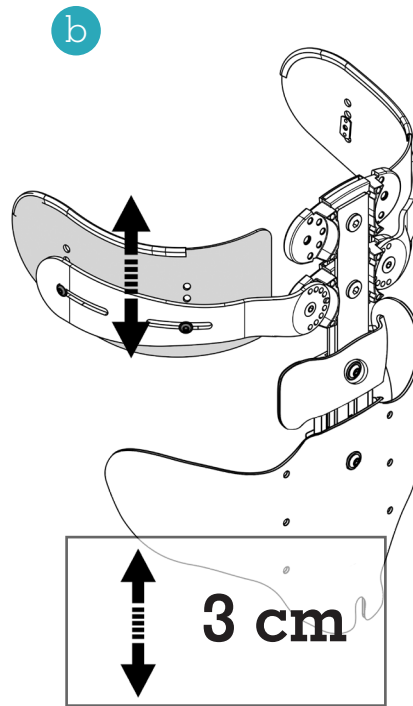
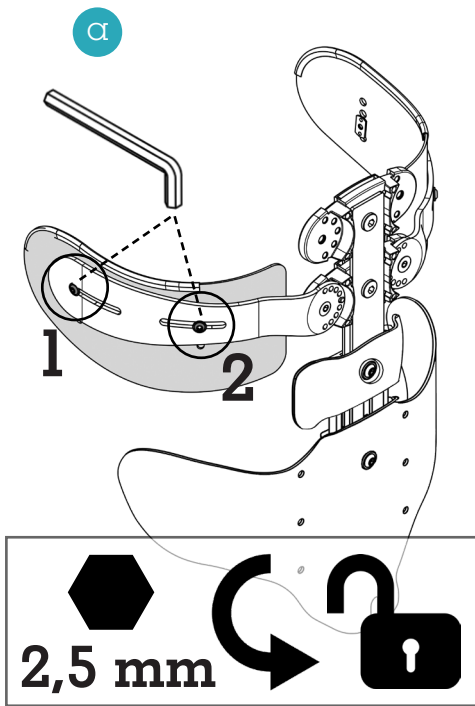
Bez použití nářadí

b





Nastavení podpěry hrudníku




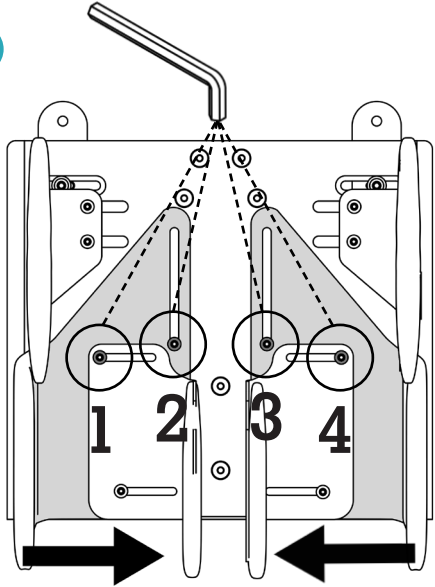


Nastavení sedačky pro připevnění k invalidnímu vozíku


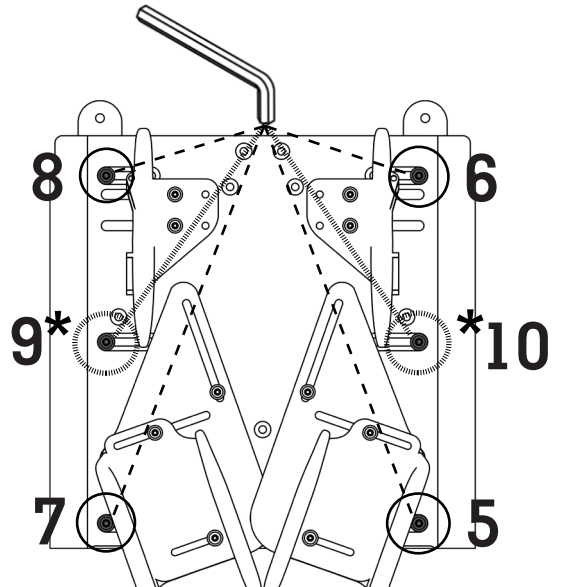


Šířky invalidních vozíků:
28-34 cm

a

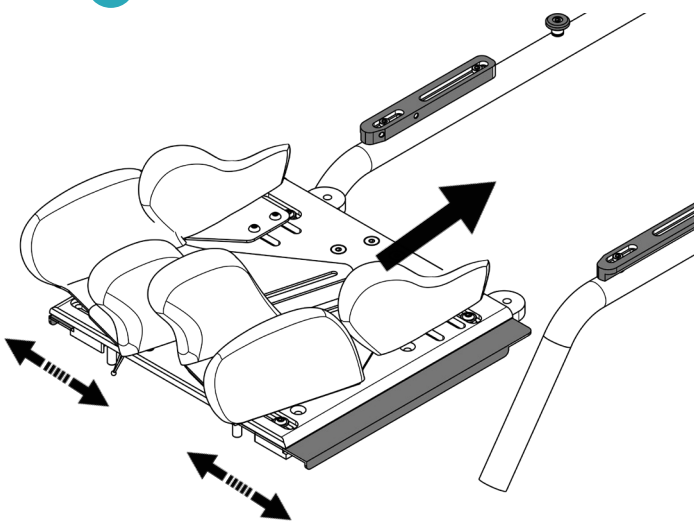


b


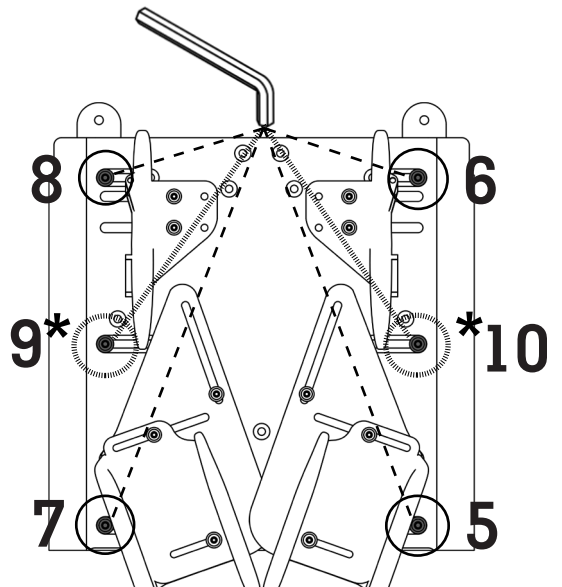


* U VELIKOSTI 02

c



d

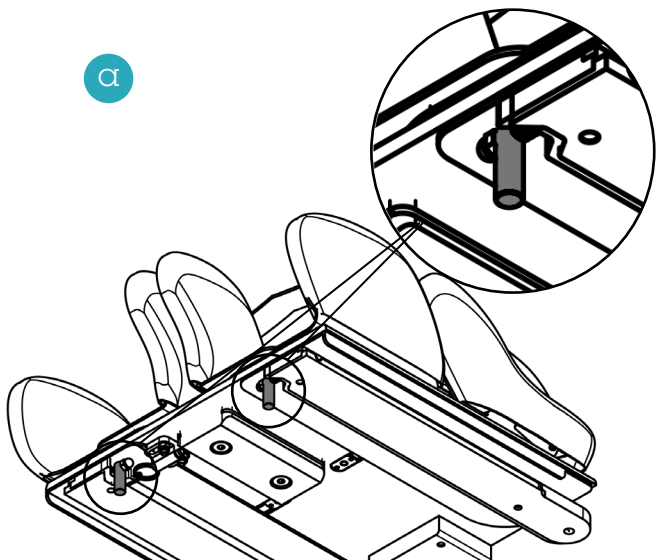


* U VELIKOSTI 02



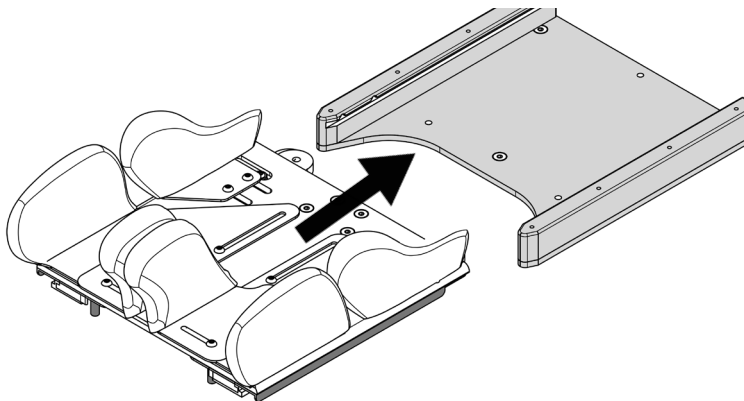
Vkládání sedačky Kid Pro na úchyty Tarta

a



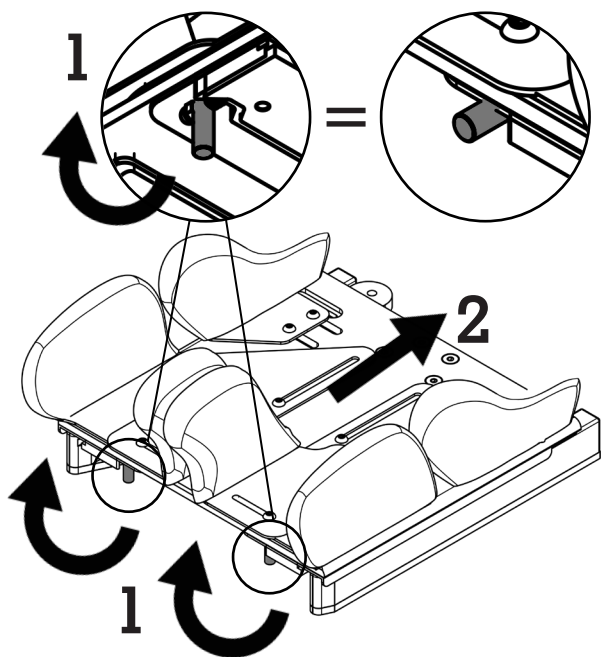
b

VKLÁDÁNÍ



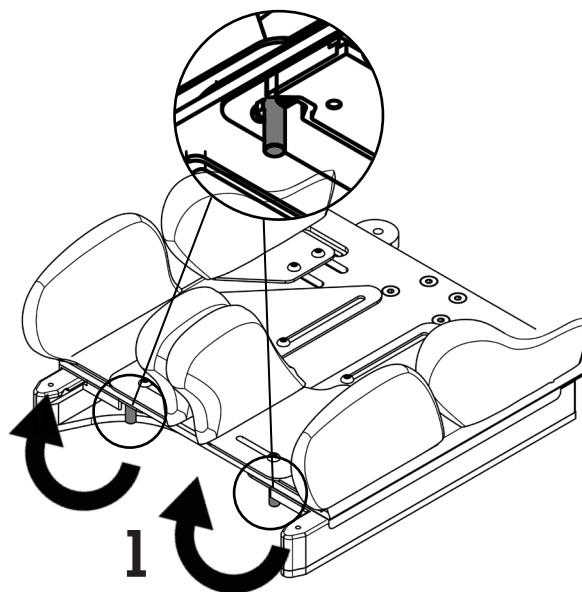
c

Z PRVNÍ POLOHY DO DRUHÉ

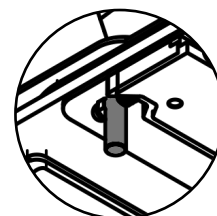


d

DRUHÁ POLOHA



Jakmile naleznete správnou polohu, ujistěte se, že bezpečnostní zámky jsou správně nastaveny ve svislé poloze.

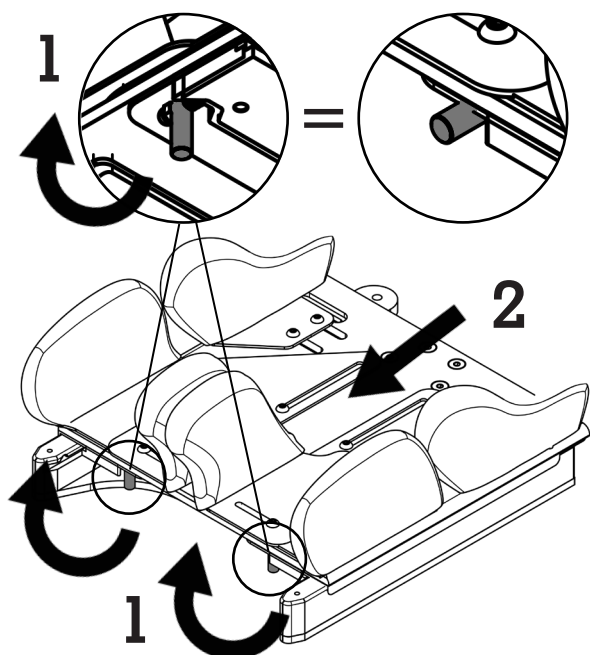


CVAK

Chcete-li vložit a poté přesunout Kid Pro z první do druhé polohy nebo naopak, ujistěte se, že bezpečnostní zámky řádně zacvakly na své místo.

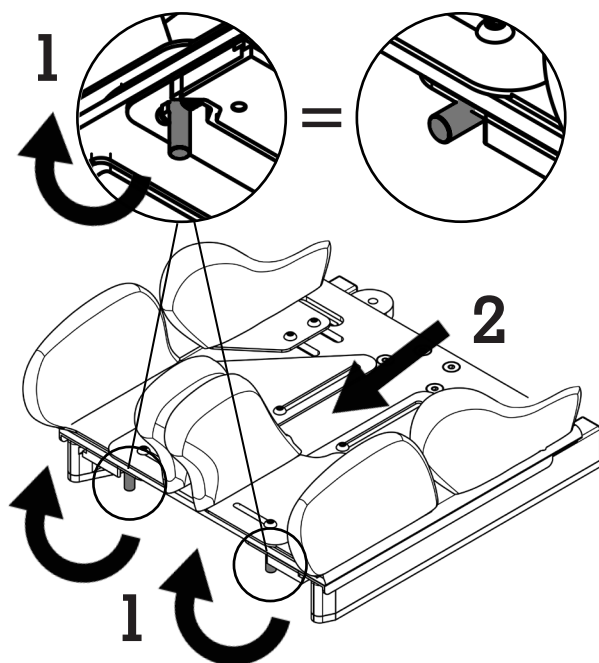
e

Z DRUHÉ POLOHY DO
PRVNÍ

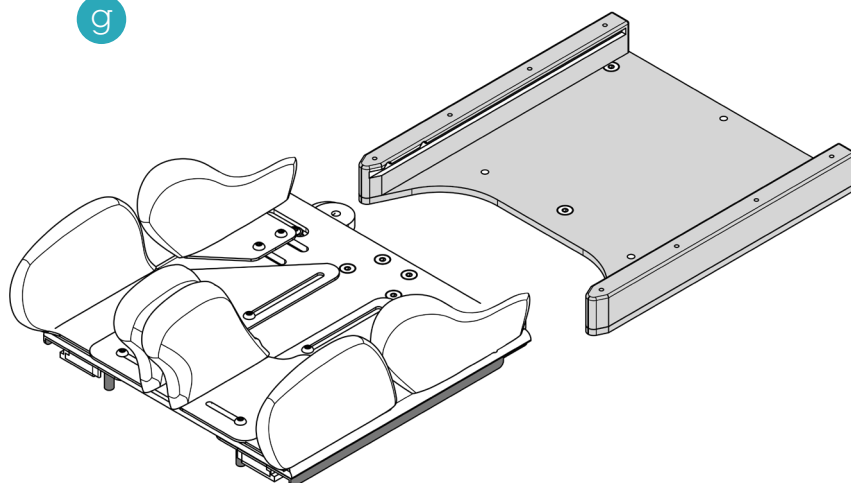


f

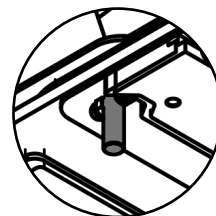
Z PRVNÍ POLOHY DO
POLOHY PRO
VYJMUTÍ



g



Jakmile naleznete správnou polohu, ujistěte se, že bezpečnostní zámky jsou správně nastaveny ve svislé poloze.



CVAK

Chcete-li vložit a poté přesunout Kid Pro z první do druhé polohy nebo naopak, ujistěte se, že bezpečnostní zámky řádně zacvakly na své místo.

Varování

- Produkt může předepsat pouze odborný lékař.
- Je zodpovědností odborného lékaře:
 1. Předepsat produkt;
 2. Navrhnout nejvhodnější nastavení a seřízení dle potřeb uživatele;
 3. Předepsat uživateli vhodnou dobu pro nepřetržité používání produktu.
- KID PRO musí seřizovat a instalovat výhradně akreditovaní zdravotničtí pracovníci, ortopedičtí technici a pracovníci pověřeni společností Tarta Design Srl. Tito odborníci přebírají plnou odpovědnost za správné sestavení produktu. Společnost Tarta Design odmítá veškerou odpovědnost za škody způsobené nesprávnou instalací, nesprávným používáním, nedostatečnou údržbou a všemi dalšími okolnostmi, které mohou ohrozit bezpečnost uživatele.
- Před použitím produktu si pečlivě přečtěte uživatelskou příručku. Uchovejte ji pro budoucí použití. Nesprávné použití produktu může uživatele vážně zranit.
- Nenechávejte uživatele na produktu bez dozoru. Musí být neustále pod dohledem dospělé osoby.
- V případě, že je produkt neúplný nebo poškozený, nepoužívejte jej a okamžitě kontaktujte dodavatele.
- Seřizování produktu za účelem usazení uživatele na produkt a sestavení příslušenství musí být vykonáno až poté, co bylo zkontrolováno, že všechny šroubky, páčky, pásy a systém připevnění KID PRO k základně jsou řádně připevněny.
- Vždy používejte zádržný systém.
- V případě, že máte pochybnosti týkající se použití produktu, sestavení nebo bezpečnostních systémů, okamžitě produkt přestaňte používat a obraťte se na autorizovaného prodejce nebo společnost Tarta Design Srl.
- Poté, co nainstalujete ergonomickou sedačku KID PRO na základnu, zkontrolujte stabilitu základny a ujistěte se, že bezpečnostní zámek, pomocí kterého je zádová opěrka připevněna k základně, je ve správné poloze a bez zjevných vad a známek opotřebení.
- Produkt by měl být používán výhradně na dokonale rovném a hladkém povrchu. Nikdy produkt nepoužívejte na nakloněném povrchu.
- Nepoužívejte postulární systém KID PRO k tlačení nebo zvedání základny z vnější ani vnitřní strany. V důsledku nesprávného použití se systém může od základny nebo kočárku oddělit.
- Pokud na produktu sedí dítě, nemanipulujte se základnou z vnitřní strany.
- Nikdy nezvedejte KID PRO za opěrku hlavy, protože by se mohla oddělit a způsobit pád zařízení a zranění uživatele.
- Poté, co produkt podle potřeby seřídíte, zajistěte, aby byly podpěry dostatečně pevné a systém připraven k použití.
- Pravidelně kontrolujte, zda se mechanické součásti zařízení neuvolnily nebo nevychýlily ze své původní polohy; v takovém případě nechte zařízení zkontrolovat autorizovaným technikem údržby.
- Doporučujeme (pokud je to možné) pravidelně měnit polohu uživatele, zabráníte tak nadměrnému tlaku na jednu konkrétní část těla a zajistíte pohodlnější sezení.
- Nevystavujte produkt otevřenému ohni a zdrojům tepla, jelikož tyto mohou produkt poškodit a zranit uživatele.
- Produkt by neměl být umístěn na přímém slunci.
- Zamezte kontaktu s ostrými a/nebo špičatými předměty, které mohou produkt poškodit (zejména polstrování a pásy).
- Nepoužívejte KID PRO v nevhodných podmínkách (v prostředích s vysokou vlhkostí nebo salinitou; s abrazivními a/nebo korozivními látkami apod.).
- Úpravy konstrukce a součástí zařízení smí provádět pouze kvalifikovaný technik.
- Vždy používejte součásti a náhradní díly, které byly navrženy a vyrobeny společností Tarta Design Srl.
- Základna s nastavitelnou výškou je navržena výhradně pro použití s KID PRO Velikost 01.







Kontraindikace

- Vyhněte se přímému kontaktu s pokožkou. Uživatel by měl nosit ochranný oděv, který zabrání případné alergické reakci a/nebo podráždění pokožky.
- Zabraňte kontaktu s poraněnými částmi těla.
- Nepoužívejte v případě nesnášenlivosti na materiály, které byly použity na konstrukci produktu.

Čištění a údržba

- Jednotlivé části produktu je možné čistit měkkým hadříkem namočeným ve vodě, který je nutné dobře vyždímat.
- Produkt neponořujte do vody.
- Polstrování lze vyjmout a prát v pračce na 30°.
- Neprovádějte žádnou údržbu - pokud je zařízení poškozené, obraťte se na oddělení ortopedie.

Vysvětlivky k symbolům na štítcích

	Značka ES - V souladu se směrnicí 93/42/CEE ve znění pozdějších předpisů.
	Tento symbol označuje výrobce a měl by být doplněn názvem a adresou výrobce.
	Kód výrobku
	Výrobní šarže
	Upozornění! Před použitím produktu si přečtěte uživatelskou příručku.
	Neobsahuje latex.

Likvidace

Některé součásti a/nebo materiály lze recyklovat; zařízení by však mělo být zlikvidováno v souladu s požadavky na likvidaci pevného městského odpadu.

Omezená záruka na 24 měsíců

Každý produkt KID PRO je pečlivě kontrolován a testován, aby byla zajištěna nejvyšší kvalita. Počínaje datem nákupu se na každý produkt KID PRO vztahuje 24měsíční záruka na výrobní vady a vady materiálu za předpokladu, že se produkt používá běžným způsobem. Pokud během 24 měsíců od nákupu produktu odhalíte výrobní vady nebo vady materiálu, společnost Tarta Design Srl zařízení bezplatně opraví nebo vymění. Tato záruka se nevztahuje na díry, trhliny nebo popáleniny.

V případě jakýchkoli reklamací nebo oprav kontaktujte nejbližšího autorizovaného prodejce.

Veškeré ostatní záruky s výjimkou těch, které jsou výslovně uvedeny v tomto dokumentu, jsou vyloučeny (včetně záruk obchodovatelnosti a vhodnosti pro určité použití).

Jakékoli jiné záruky kromě výše popsaných jsou vyloučeny. Uplatnění záruky je omezeno na opravu nebo výměnu produktu.

Škody způsobené poruchou produktu v záruční době za žádných okolností nevedou k uplatnění nároku na náhradu škody a odškodnění za žádných okolností nepřesáhne maloobchodní hodnotu produktu.

Výrobce:

Tarta Design srl
Via Cottonificio, 56
33037 Pasian di Prato
Udine - Italy
Tel.: +39 0432 722 533
Fax: +39 0432 542 920
www.tartadesign.it
info@tartadesign.it

Distributor pro ČR:

MEYRA ČR s.r.o.
Hrusická 2538/5
141 00 Praha 4
Tel. +420 272 761 102
E-mail: meyra@meyra.cz
www.meyra.cz

