


MoBaLux - sklopná sprchová sedačka

Č. artiklu 3013972

Návod k montáži / obsluze

VÝZNAM POUŽITÝCH SYMBOLŮ

Barevně zvýrazněné bezpečnostní pokyny je bezpodmínečně nutné respektovat!

 Tento symbol označuje upozornění a doporučení.

[] Odkaz na číslo obrázku.

() Odkaz na funkční prvek uvnitř obrázku.


ÚVOD

Před prvním uvedením do provozu si tento dokument přečtěte a řiďte se jím.

Děti a mladiství by si tento dokument měli před prvním použitím případně přečíst spolu s rodiči či doprovázející osobou.


Odborný prodejce by vás navíc měl s používáním vaší sklopné sprchové sedačky seznámit.

Tento návod k montáži a použití vám pomůže seznámit se s manipulací s vaší sklopnou sprchovou sedačkou a poskytné informace k prevenci úrazů.

 Zobrazené varianty výbavy se od vašeho modelu mohou lišit.

Uživatelé se zrakovým postižením naleznou soubory ve formátu PDF spolu s dalšími informacemi o našich výrobcích na naší webové stránce na adrese:

< www.meyra.com >.

 V případě potřeby se obraťte na svého prodejce.

Alternativně si uživatelé se zrakovým postižením mohou nechat dokumentaci přečíst další osobou.

Informujte se pravidelně o bezpečnosti výrobku a o možném stahování našich výrobků z oběhu v odkazu < *Informační centrum* > na naší webové stránce:

< www.meyra.com >.

Vyvinuli jsme výrobek, který splňuje technické a zákonné požadavky na zdravotnické prostředky. Pokud chcete sdělit informaci o závažném případě, který nelze vyloučit, použijte prosím naši mailovou adresu < info@meyra.de > a informujte příslušný úřad vaší země.

VÝČET MODELŮ

Tento návod k montáži a použití platí pro modely:

Model 3013972 sklopná sprchová sedačka

INDIKACE / KONTRAIKACE

V případě alergických reakcí, zčervenání kůže a/nebo vzniku otlaků při používání sklopné sprchové sedačky neprodleně vyhledejte lékaře.

Sklopná sprchová sedačka slouží ke zlepšení samostatné péče o tělo pro skupiny osob, které nemusejí mít mobilitu nutně omezenou kvůli chorobě (omezená svalová síla, silné omezení pohybu, ztráta končetin, neschopnost chůze nebo silné omezení schopnosti chůze).

Sklopná sprchová sedačka se nesmí používat:

- při neschopnosti sedět,
- při silných poruchách rovnováhy a/nebo vnímání,
- při kognitivních omezeních a mentální retardaci, které vylučují samostatné používání sedacích pomůcek,
- pod vlivem omezujících léků (konzultace s lékařem nebo lékárníkem).

Pouze za pomoci další osoby se sklopná sprchová sedačka smí používat:

- nedostatečné zrakové schopnosti,
- nekontrolovatelných poruchách rovnováhy a/nebo vnímání,
- neschopnosti samostatně vstát.

Na tato a další možná rizika spojená s tímto výrobkem se zeptejte svého lékaře, terapeuta nebo odborného prodejce.

PŘEVZETÍ

Všechny produkty se v našem závodě kontrolují a balí do speciálních kartonů.

- ☞ Přesto vás prosíme, abyste sklopnou sprchovou sedačku okamžitě po obdržení, nejlépe ještě v přítomnosti doručitele, zkontrolovali a přesvědčili se, zda nevykazuje škody způsobené přepravou.
- ☞ Obal sklopné sprchové sedačky uschovejte pro případnou pozdější přepravu.

URČENÝ ÚČEL

Sklopná sprchová sedačka louží dospělým osobám jako sedací pomůcka k usnadnění péče o tělo při koupeli a sprchování.

POUŽITÍ

Sklopná sprchová sedačka slouží osobám s omezenou mobilitou k usnadnění sprchování na pevných, rovných a protiskluzových podlahách.

KOMBINACE S VÝROBKY JINÉHO VÝROBCE

Každá kombinace vaší sklopné sprchové sedačky s komponentami, které jsme nedodali my, obecně představuje změnu sedačky. Informujte se, jaké kombinace jsou z naší strany dovolené.

RECIRKULACE

Vaše sklopná sprchová sedačka je vhodná pro opětovné používání jiným uživatelem. Před každou recirkulací je nutné sklopnou sprchovou sedačku podrobit kompletní prohlídce.

Hygienická opatření, která jsou pro opětovné použití nutná, provádějte podle validovaného hygienického plánu; součástí musí být dezinfekce.

Při správné údržbě je možná opakovaná recirkulace.

ŽIVOTNOST

Průměrná životnost sklopné sprchové sedačky činí 4 roky, jestliže bude používána k určenému účelu a budou dodržovány všechny předpisy pro údržbu a servis.

Životnost vsí sedačky závisí také na četnosti používání, na prostředí, v němž ji užíváte, a na péči.

Použitím náhradních dílů je možné životnost sklopné sprchové sedačky prodloužit. Náhradní díly bývají zpravidla k dostání až 5 let po ukončení výroby.

Uvedená životnost nepředstavuje žádnou dodatečnou záruku.

ROZSAH DODÁVKY

Sklopná sprchová sedačka

- (1) 1x sklopná sprchová sedačka předmontovaná
- (2) 1x upevňovací materiál (vlevo, vpravo)
- 1x návod k montáži a použití

MONTÁŽNÍ NÁVOD

Níže uvedenou montáž provádí kvalifikovaný odborník.

Během celé montáže dávejte pozor na místa, kde hrozí přiskřípnutí. – Nebezpečí zhmotění!

Pracovní oblast udržujte během montáže v čistotě!

Ujistěte se, že oblastí montáže neprocházejí žádné elektrické kabely ani trubky.

Po montáži se přesvědčte, že sklopná sprchová sedačka je pevně spojená s podkladem!

Sklopnou sprchovou sedačku je možné k použití umístit kdekoli, pokud jsou místní podmínky vhodné. To musí předem zkontrolovat odborník.

1. Sklopte sedací plochu dolů.
2. Sedačku v požadované výšce sedu srovnajte vodorovně se zemí.
3. Musí být zaručeno, aby se uživatel mohl v sedu opírat oběma nohama o zem.
4. Přes otvory v nástěnném držáku označte místa pro vrtání.
5. Vrtání otvorů i montáž upevňovacím materiálem vhodným pro materiál stěny by měl provádět kvalifikovaný odborník!

UPEVNŮVACÍ MATERIÁL

Neručíme za nesprávný nebo stavebním podmínkám nepřizpůsobený upevňovací materiál ani za nesprávnou montáž.

Upevňovací materiál, který je součástí dodávky, je vypočtený na konstrukci stěny (např. : beton BN 25). Pokud by v místě montáže byla skladba stěny jiná, je odborník povinen informovat se o vhodném upevňovacím materiálu odpovídajícím daným stavebním podmínkám a použít jej.

NÁVOD K POUŽITÍ

Nestoupejte si nohama na sedací desku.
– Nebezpečí pádu!

Před použitím se přesvědčte, zda je sklopná sprchová sedačka ve stavu schopném k používání. – Nebezpečí úrazu!

Zdeformovanou sedačku nenarovnávejte a už nepoužívejte. – Nebezpečí úrazu!

Sedejte si vždy doprostřed sedací desky.

Mýdlo a sprchové gely zvyšují nebezpečí ukouznutí!

Po použití sedátko opatrně odklopte nahoru.
– Nebezpečí přiskřípnutí!

Po čištění zkontrolujte pevné usazení všech konstrukčních dílů a správnou funkci.

Fa. MEYRA nemůže ve smyslu odpovědnosti za výrobek ručit za škody nebo rizika, které byly v souvislosti se sklopnou sprchovou sedačkou způsobeny dětmi bez dozoru!

Vaše sklopná sprchová sedačka může obsahovat hořlavé materiály.

Kouření je při manipulaci se sprchovou sedačkou zakázané.

Při přímém působení tepla (sluneční světlo, tepelné zdroje atd.) se sklopná sprchová sedačka může zahřát na teploty nad 41 °C.

– Nebezpečí úrazu při kontaktu s nezakrytými částmi těla!

Sklápění sprchové sedačky

Odklopení

1. Sedačku pomalu odklopte nahoru. – Nebezpečí přiskřípnutí při odklápění.

Sklopení

1. Sedačku sklopte dolů.

ČIŠTĚNÍ

Plastové díly se poškozují působením neionogenních tenzidů, rozpouštědel a zejména alkoholů.

Sedací deska není vhodná k čištění v automatických myčkách!

Sklopnou sprchovou sedačku čistíte vhodným hadrem namočeným v teplé vodě a s použitím pH-neutrálního prostředku pro ruční praní.

Otřete čistou vodou a nechte uschnout.

DEZINFEKCE

Jestliže sklopnou sprchovou sedačku používá více osob (např. v pečovatelském zařízení), je předepsaná aplikace běžných dezinfekčních prostředků.

- ☞ Před dezinfekcí sprchovou sedačku očistěte.
- ☞ Dezinfekce postříkem nebo otěrem je povolena s odzkoušenými a schválenými dezinfekčními prostředky.

Informace o odzkoušených a uznaných dezinfekčních prostředcích a postupech poskytnete váš národní orgán pro ochranu zdraví.

- ☞ Při používání dezinfekčních prostředků se může stát, že podle okolností povrchy jejich působením trpí, což může omezit dlouhodobou funkčnost konstrukčních dílů.
- ☞ Řiďte se zde pokyny k použití od výrobce.

OPRAVY

Opravy musí zásadně provádět prodejce.

Opravy

Za účelem oprav se s důvěrou obraťte na svého prodejce. Je v provádění prací školený.

Servis

Pokud byste měli dotazy nebo potřebovali pomoc, obraťte se na svého prodejce, který nabízí poradenství, servis a opravy.

Náhradní díly

Náhradní díly kupujte pouze u prodejce. Při opravě používejte pouze originální náhradní díly!

☞ Konstrukční díly cizích firem mohou vyvolávat poruchy.

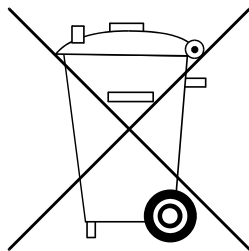
Prodejce má k dispozici seznam náhradních dílů s příslušnými čísly dílů a výkresy.

Pro správnou dodávku náhradních dílů v každém případě uvádějte příslušné sériové číslo (SN) sklopné sprchové sedačky! Toto číslo naleznete na typovém štítku.

Při každé opravě sedačky provedené prodejcem je potřeba doplňující informace jako např. pokyny pro montáž/obsahu přiložit k návodu k obsluze, zapsat datum změny a vše uvádět při objednávce náhradních dílů.

Jen tak nebudou u pozdějších objednávek náhradních dílů uvedeny žádné nesprávné objednací údaje.

LIKVIDACE



Likvidace se musí provádět podle příslušných národních zákonných ustanovení.

Informace o místních firmách zabývajících se likvidací odpadů získáte na městském či obecním úřadě.

ÚDRŽBA

Nedostatečná nebo zanedbaná péče a údržba sprchové sedačky vedou k omezení odpovědnosti výrobce za výrobek.

Údržba

Níže uvedený plán údržby představuje vodítko k provádění údržbových prací.

☞ Plán údržby nepředstavuje skutečný rozsah nezbytných prací zjištěných na sklopné sprchové sedačce.

Plán údržby

KDY	CO	POZNÁMKA
Před použitím	Zkontrolujte nepoškozenost nástěnných držáků.	Kontrolu proveďte sami nebo ji provede další osoba. Při deformaci nebo vzniku prasklin ihned objednejte opravu v odborném servisu. – Nebezpečí úrazu!
Před použitím	Zkontrolujte nepoškozenost sedátka.	Kontrolu proveďte sami nebo ji provede další osoba. Při deformaci nebo vzniku prasklin ihned objednejte opravu v odborném servisu. – Nebezpečí úrazu!
Před použitím	Zkontrolujte a zajistěte pevnost upevnění sklopné sprchové sedačky.	Kontrolu proveďte sami nebo ji provede další osoba. Sprchovou sedačku, které není pevně spojená se zdí, nechte ihned připevnit odborníkem. – Nebezpečí úrazu!
Po použití	Čištění	Čištění proveďte sami nebo ho provede další osoba.
Doporučení výrobce: Každých 12 měsíců (podle četnosti používání)	Bezpečnostní prohlídka	Musí provádět prodejce.

TECHNICKÉ ÚDAJE

Všechny údaje uvedené v < *Technických údajích* > se vztahují na standardní provedení.

Rozměrová tolerance ± 15 mm, $\pm 2^\circ$.

Aplikované normy

Sklonná sprchová sedačka odpovídá normě:

– ISO 17966: 2016

Údaje podle ISO pro model sklonná sprchová sedačka 3013972

Hloubka (sklopená)	370 mm
Hloubka (odklopená)	80 mm
Šířka	320 mm
Výška	420 mm
Sedací plocha	320 x 250 mm
Nosnost	120 kg
Hmotnost	1,1 kg
Okolní teplota	+10 °C až + 40 °C
Teplota skladování	-40 °C až + 50 °C
max. teplota vody k čištění výrobku	80 °C
Typový štítek	pod sedací deskou

Význam symbolů na typovém štítku



Výrobce



Objednací číslo



Sériové číslo



Datum výroby



Přípust. hmotnost uživatele

Význam symbolů na typovém štítku



Řídte se návodem k obsluze



Zdravotnické zařízení

RUČENÍ / ZÁRUKA

Nerespektování návodu k obsluze, neodborně prováděná údržba a zejména technické změny a doplňky (nástavby) bez našeho souhlasu vedou k zániku jak záručních nároků, tak k ručení za výrobek všeobecně.

Za tento výrobek přebíráme v rámci našich všeobecných obchodních podmínek zákonnou záruku a případně vyslovená či dohodnutá ručení. V případě záručních nároků se s níže uvedeným ZÁRUČNÍM KUPÓNEM s vyplněnými potřebnými údaji o označení modelu, čísle dodacího listu s datem dodávky a sériovým číslem (SN) obraťte na vašeho prodejce.

Sériové číslo (SN) naleznete na typovém štítku.

Předpokladem pro uznání nároků z ručení resp. záruky je v každém případě používání výrobku podle účelu určení, používání originálních náhradních dílů u prodejců a pravidelné provádění údržby a prohlídek.

Záruka je vyloučena u poškození povrchové úpravy, pneumatik kol, poškození kvůli uvolněným šroubům nebo maticím a opotřebovaným upevňovacím otvorům v důsledku častých montážních prací.

Tento návod k obsluze je součástí výrobku a při změně uživatele nebo majitele se k němu musí přiložit.

K hodnocení našich výrobků můžete využít naše < *Informační centrum* > odkaz < *PMS* > na naší webové stránce < www.meyra.com >.

Technické změny ve smyslu pokroku si vyhrazujeme.

Záruční kupón

Vyplňte prosím! V případě potřeby zkopírujte a kopii pošlete vašemu prodejci.

Ručení / Záruka

Označení modelu:

Č. dodacího listu:

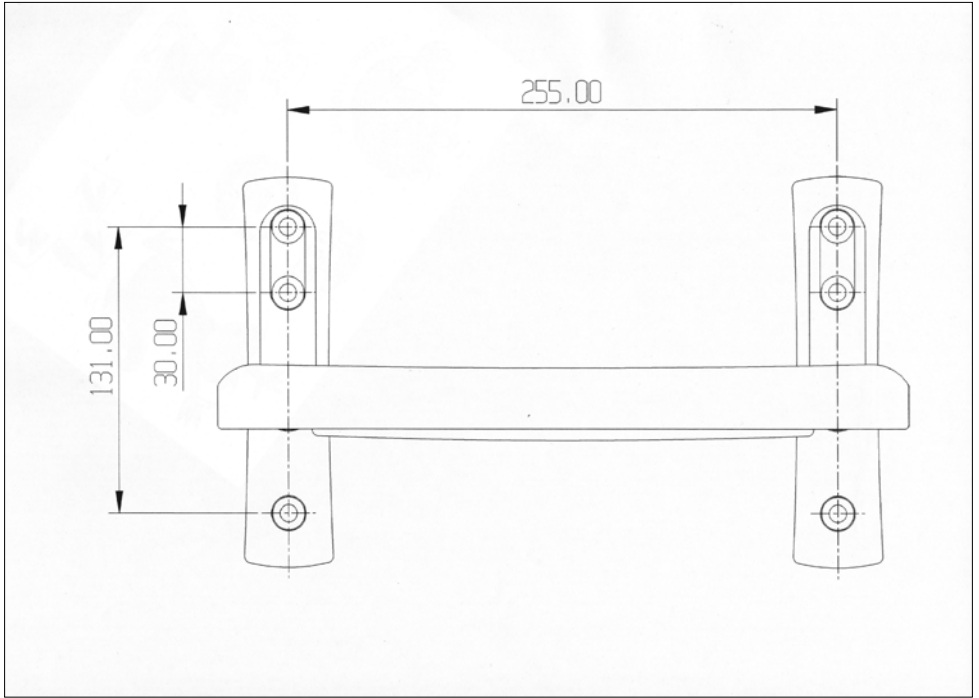
SN (viz typový štítek):

Datum dodávky:

Razítko prodejce:



Tento výrobek je ve shodě se směrnicí ES 93/42/EHS a splňuje po 25.05.2021 požadavky nařízení (EU) 2017/745 o zdravotnických prostředcích.



POZNÁMKY

Váš prodejce

Výrobce: MEYRA GmbH

Meyra-Ring 2



32689 Kalletal-Kalldorf

NĚMECKO



Tel +49 5733 922 - 311

Fax +49 5733 922 - 9311



info@meyra.de

www.meyra.de
