


Toaletní nástavec

Model 3010502

Návod k montáži a použití

VÝZNAM POUŽITÝCH SYMBOLŮ

Barevně zvýrazněné bezpečnostní pokyny je bezpodmínečně nutné respektovat!

-  Tento symbol označuje upozornění a doporučení.
- [] Odkaz na číslo obrázku.
- () Odkaz na funkční prvek uvnitř obrázku.


ÚVOD

Před prvním uvedením do provozu si tento dokument přečtěte a řiďte se jím.

Děti a mladiství by si tento dokument měli před prvním použitím případně přečíst spolu s rodiči či doprovázející osobou.

Také prodejce by vás měl s používáním toaletního nástavce seznámit.

Tento návod k montáži a použití vám pomůže seznámit se s manipulací s toaletním nástavcem a poskytne informace k prevenci úrazů.

-  Zobrazené varianty výbavy se od vašeho modelu mohou lišit.

Uživatelé se zrakovým postižením naleznou soubory ve formátu PDF spolu s dalšími infor-

macemi o našich výrobcích na naší webové stránce na adrese:

< www.meyra.com >.

-  V případě potřeby se obraťte na svého prodejce.

Alternativně si uživatelé se zrakovým postižením mohou nechat dokumentaci přečíst další osobou.

Informujte se pravidelně o bezpečnosti výrobku a o možném stahování našich výrobků z oběhu v odkazu < *Informační centrum* > na naší webové stránce:

< www.meyra.com >.

Vyvinuli jsme výrobek, který splňuje technické a zákonné požadavky na zdravotnické prostředky. Pokud chcete sdělit informaci o závažném případě, který nelze vyloučit, použijte prosím naši mailovou adresu < info@meyra.de > a informujte příslušný úřad vaší země.

VÝČET MODELŮ

Tento návod k montáži a použití platí pro modely:

Model 3010502 Toaletní nástavec


INDIKACE / KONTRAINDIKACE URČENÝ ÚČEL

V případě alergických reakcí, zarudnutí kůže a/nebo vzniku otlaků při používání toaletního nástavce neprodleně vyhledejte lékaře.

Toaletní nástavec slouží ke zlepšení samostatného používání toalety pro osoby citlivých na tlak či s citlivou pokožkou zejména tehdy, když kvůli základnímu onemocnění zabírá použití toalety delší čas (omezené sezení na tvrdém podkladu).


Toaletní nástavec se nesmí používat při:


- neschopnosti sedět,
- nedostatečné zrakové schopnosti,
- ztrátě horních či dolních končetin,
- nekontrolovatelných poruchách rovnováhy či pohybu.

 Na tato a další možná rizika spojená s tímto výrobkem se zeptejte svého lékaře, terapeuta nebo odborného prodejce.

PŘEVZETÍ

Všechny produkty se v našem závodě kontrolují a balí do speciálních kartonů.

 Přesto vás prosíme, abyste toaletní nástavec okamžitě po obdržení, nejlépe ještě v přítomnosti doručitele, zkontrolovali a přesvědčili se, zda nevykazuje škody způsobené přepravou.

 Obal nástavce uschovejte pro případnou pozdější nutnou přepravu.

Toaletní nástavec usnadňuje vykonávání potřeby na WC.

POUŽITÍ

Toaletní nástavec usnadňuje osobám s citlivou pokožkou a s ještě dostačující schopností sedět používání WC.


Díky speciálnímu výstupku se toaletní nástavec může používat na většině běžně prodávaných standardních záchodových sedátkách.

KOMBINACE S VÝROBKY JINÉHO VÝROBCE

Každá kombinace vašeho toaletního nástavce a komponent, které jsme nedodali my, obecně představuje změnu nástavce. Informujte se, jaké kombinace jsou z naší strany dovolené.

RECIRKULACE

Toaletní nástavec je vhodný pro recirkulaci. Před každou recirkulací se nástavec musí podrobit kompletní inspekční prohlídce.

 Hygienická opatření, která jsou pro opětovné používání jiným uživatelem nutná, provádějte podle validovaného hygienického plánu; součástí musí být dezinfekce.

Při správné údržbě je možná opakovaná recirkulace.

ŽIVOTNOST

Průměrná očekávaná životnost toaletního nástavce je 4 roky, jestliže nástavec bude používán k určenému účelu a budou dodržovány všechny předpisy pro údržbu a servis.

Životnost vašeho toaletního nástavce závisí jak na četnosti používání a okolním prostředí, tak na péči.

☞ Uvedená životnost nepředstavuje žádnou dodatečnou záruku.

ROZSAH DODÁVKY

- (1) 1x toaletní nástavec
- 1x návod k montáži a použití

NÁVOD K POUŽITÍ

Bezpečnostní pokyny

Nestoupejte na toaletní nástavec nohama.

Při pokládání nástavce dávejte pozor na to, aby se ruce nedostaly mezi toaletní nástavec a záchodové sedátko. – Nebezpečí zhmoždění!

Před použitím nástavce se přesvědčte, jestli je v použitelném stavu. – Nebezpečí úrazu!

Nedotýkejte se toaletního nástavce horkými předměty ani ho neodkládejte v blízkosti zdrojů tepla. – Nebezpečí propálení.

Při používání dbejte na to, aby nástavec byl položen pouze na záchodovém sedátku.

Poškozený toaletní nástavec si okamžitě nechte u svého prodejce vyměnit.

Při působení přímého tepelného záření (sluneční světlo, zdroje tepla atd.) se toaletní nástavec může zahřát na teploty přes 41 °C.

– Nebezpečí úrazu při kontaktu s nezakrytými částmi těla!

Fa. MEYRA nemůže v rámci odpovědnosti za výrobek ručit za za rizika nebo škody způsobené v souvislosti toaletním nástavcem dětmi bez dozoru!

Toaletní nástavec může obsahovat hořlavé materiály.

Kouření je při manipulaci s toaletním nástavcem zakázáno.

Abyste zamezili nebezpečí pádu, doporučujeme dodatečnou montáž madel.

Použití

K použití toaletního nástavce nejprve zvedněte poklop WC.

Potom nástavec položte přesně na záchodové sedátko a výstupek zatlačte až na doraz na přední hranu sedátka.

☞ Zajistěte, aby toaletní nástavec doléhal celou plochou na sedátko. – Nebezpečí úrazu.

Po použití nástavec sundejte ze záchodového sedátka a bezpečně uložte.

ČIŠTĚNÍ

Pěnové díly se poškozují působením neionogenních tenzidů, rozpouštědel a zejména alkoholů.

Toaletní nástavec není vhodný k čištění v automatických myčkách!

K čištění používejte nejlépe mýdlový roztok. Čisticí prostředek by v každém případě měl mít hodnotu pH min. 6 (neutrální čistič).

DEZINFEKCE

Jestliže toaletní nástavec používá více osob (např. v pečovatelských zařízeních), je předepsané použití běžně prodávaného dezinfekčního prostředku.

- ☞ Před dezinfekcí je nutné nástavec vyčistit.
- ☞ Dezinfekce postřikem nebo otěrem je povolena s odzkoušenými a schválenými dezinfekčními prostředky.

Informace o odzkoušených a uznaných dezinfekčních prostředcích a postupech poskytnete váš národní orgán pro ochranu zdraví.

- ☞ Při používání dezinfekčních prostředků se může stát, že podle okolností povrchy jejich působením trpí, což může omezit dlouhodobou funkčnost konstrukčních dílů.
- ☞ Řiďte se zde pokyny k použití od výrobce.

OPRAVY

Opravy musí zásadně provádět prodejce.

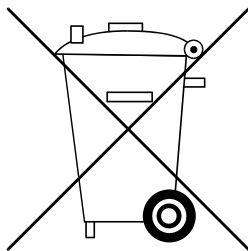
Opravy

Za účelem oprav se s důvěrou obraťte na svého prodejce. Je v provádění prací školený.

Servis

Pokud byste měli dotazy nebo potřebovali pomoc, obraťte se na svého prodejce, který nabízí poradenství, servis a opravy.

LIKVIDACE



Likvidace se musí provádět podle příslušných národních zákonných ustanovení.

Informace o místních firmách zabývajících se likvidací odpadů získáte na městském či obecním úřadě.

ÚDRŽBA

Nedostatečná nebo zanedbaná péče a údržba toaletního nástavce vede k omezení odpovědnosti výrobce za výrobek.

Údržba

Níže uvedený plán údržby představuje vodítko k provádění údržbových prací.

- ☞ Plán údržby neuvádí skutečný rozsah nutných prací zjištěných na toaletním nástavci.

Plán údržby

| KDY | CO | POZNÁMKA |
|---|--|---|
| Před použitím | Zajištění správné polohy toaletního nástavce na záchodovém sedátku. | Kontrolu proveďte sami nebo ji provede další osoba. |
| Po použití | Čištění | Čištění proveďte sami nebo ho provede další osoba. |
| Každých 6 měsíců (podle četnosti používání) | Kontrola nepoškozenosti/ opotřebení toaletního nástavce. | Kontrolu proveďte sami nebo ji provede další osoba. |
| Doporučení výrobce: Každých 12 měsíců (podle četnosti používání) | Bezpečnostní prohlídka | Musí provádět prodejce. |

TECHNICKÉ ÚDAJE

Všechny údaje uvedené v < *Technických údajích* > se vztahují na standardní provedení.

Rozměrová tolerance ± 15 mm, $\pm 2^\circ$.

Aplikované normy

Toaletní nástavec je odzkoušený podle normy ISO 17966: 2016.

Údaje podle ISO pro model 3011502, toaletní nástavec

| | |
|-------------------------|--------------------------|
| Šířka | 380 mm |
| Hloubka | 430 mm |
| Zvýšení sedačky | 35 mm |
| Max. hmotnost uživatele | 130 kg |
| Hmotnost | 1,1 kg |
| Materiál | měkká polyuretanová pěna |
| Okolní teplota | +10 °C až + 80 °C |
| Teplota skladování | -40 °C až + 80 °C |

Typový štítek

Typový štítek se nachází na spodní straně toaletního nástavce.

Význam symbolů na typovém štítku



Výrobce



Objednací číslo



Sériové číslo



Datum výroby



Přípust. hmotnost uživatele



Řiďte se návodem k obsluze



Zdravotnické zařízení

RUČENÍ / ZÁRUKA

Nerespektování návodu k použití, neodborně prováděná údržba a zejména technické změny a doplňky (nástavby) bez našeho souhlasu vedou k zániku jak záručních nároků, tak k ručení za výrobek všeobecně.

Národní podmínky pro ručení/záruku mezi vámi a vaším prodejcem se mohou od podmínek uvedených v této kapitole lišit.

Za tento výrobek přebíráme v rámci našich všeobecných obchodních podmínek zákonnou záruku a případně vyslovená či dohodnutá ručení. V případě záručních nároků se s níže uvedeným ZÁRUČNÍM KUPÓNEM s vyplněnými potřebnými údaji o označení modelu, čísle dodacího listu s datem dodávky a sériovým číslem (SN) obraťte na vašeho prodejce.

Sériové číslo (SN) naleznete na typovém štítku.

Předpokladem pro uznání nároků z ručení resp. záruky je v každém případě používání výrobku podle účelu určení, používání originálních náhradních dílů u prodejců a pravidelné provádění údržby a prohlídek.

Záruka je vyloučena u poškození povrchové úpravy, pneumatik kol, poškození kvůli uvolněným šroubům nebo maticím a opotřebovaným upevňovacím otvorům v důsledku častých montážních prací.

Tento návod k použití je součástí výrobku a při změně uživatele či majitele se proto musí k výrobku přiložit.

K hodnocení našich výrobků můžete využít naše < *Informační centrum* > odkaz < *PMS* > na naší webové stránce < www.meyra.com >.

Technické změny ve smyslu pokroku si vyhrazujeme.

Záruční kupón

Vyplňte prosím! V případě potřeby zkopírujte a kopii pošlete vašemu prodejci.

Ručení / Záruka

Označení modelu:

Č. dodacího listu:

SN (viz typový štítek):

Datum dodávky:

Razítko prodejce:



Tento výrobek je ve shodě se směrnicí ES 93/42/EHS a splňuje po 25.05.2021 požadavky nařízení (EU) 2017/745 o zdravotnických prostředcích.