

## Návod k použití

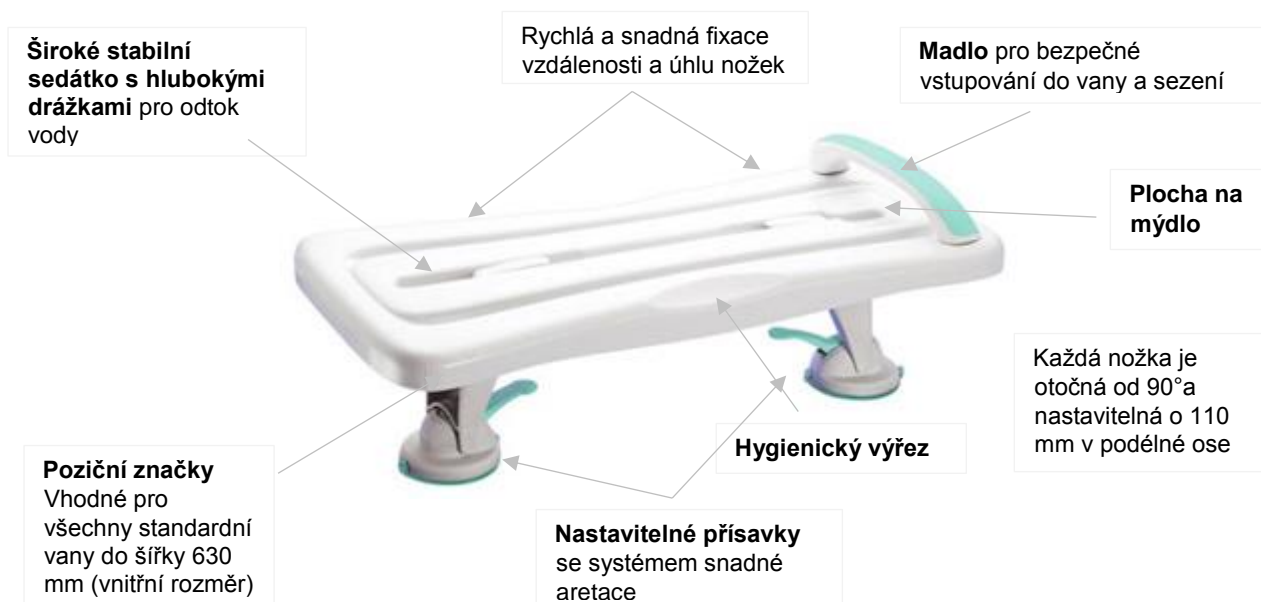
### VANOVÁ SEDAČKA XXL 3018162

Revize: 02/2018



Vanovou sedačku lze používat při sprchování nebo koupání. Design přispívá k bezpečné a snadné hygieně. Jedinečná fixace sedačky usnadňuje bezpečnou montáž a demontáž.

Maximální nosnost činí 200 kg.



### Kompletace vanové sedačky



Obráťte sedačku a položte ji na podlahu, abyste viděli rotující kolečka.

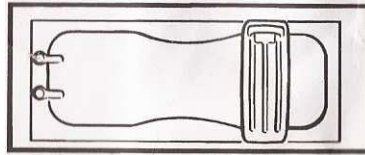
Nasuňte nožku na kolečko tak, aby se zaaretovala. Upevňovací páčka přitom míří do středu sedačky. Fixaci lze provést jenom v této poloze.

Zopakujte tento postup s druhou nožkou, aby sedačka byla připravena k použití.

## Kontraindikace

- Neschopnost udržení vzpřímené pozice.
- Poruchy koordinace a vnímání.
- Použití pomůcky vždy konzultujte s lékařem.

## Fixace sedačky na vaně



1. Umístěte vanovou sedačku na okraj vany odkládací plochou na mýdlo ke stěně. Zajistěte, aby okolí bylo čisté. Sedačka by se ideálně měla umístit na konec vany. Je třeba zajistit, aby značky na sedačce přesahovaly za vnitřní okraj vany.



Poziční značky



2. Uchopte nožku s páčkou a přejeďte jí tak dlouho po okraji vany, dokud nebude mít plný kontakt. Případně nastavte úhel nožek.
3. Zajistěte přísavku na okraji vany tak, že páčku zatlačíte dolů.
4. Zafixujte nožku tím, že horní páčku zatlačíte dolů, až bude lícovat s deskou sedačky.

**Zopakujte tento postup s ostatními nožkami.**

## Používání vanové sedačky

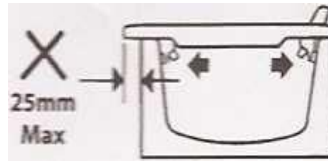
### Nasedání a vysedání z vany

Nasedejte a vysedejte opatrně. Posad'te se na sedačku zády k její ploše (obr.1). Zvedněte každou nohu zvlášť do vany (obr. 2). Posuňte se nad střed vanové sedačky (obr.3). Potom si na sedačku pomalu sedněte.



**UPOZORNĚNÍ:** Z bezpečnostních důvodů si nikdy nesedíte na hranu vanové sedačky, pokud větší část přečnává přes okraj vany.

*Doporučujeme používat vanovou sedačku tam, kde přečnává přes okraj vany maximálně 25 mm.*



Abyste minimalizovali riziko nedobrovolného nebo nebezpečného pohybu, je nutné před každým použitím zkontrolovat pevnost usazení sedačky ve vaně.

### **Péče o vanovou sedačku**

- Sedačku pravidelně čistíte běžnými čisticími prostředky.
- K čištění nepoužívejte rozpouštědla či ostré předměty.  
Doporučujeme sedačku každých 6 měsíců nechat zkontrolovat servisním technikem prodejce.
- Jestliže výrobek používá více osob (např. v pečovatelském ústavu), je předepsaná aplikace běžných dezinfekčních prostředků.
- Záruční doba činí 2 roky.

### **Technické údaje**

Délka: ..... 69 cm  
Nosnost: ..... 200 kg

### **Distributor pro ČR**

MEYRA ČR s.r.o.  
Hrusická 2538/5, 141 00 Praha 4  
tel.: 272 761 102  
e-mail: meyra@meyra.cz  
www.meyra.cz

### **Výrobce**

MEYRA GmH  
Meyra-Ring 2  
D-32689 Kalletal-Kalldorf  
www.meyra.de

**CE** Tento výrobek splňuje základní požadavky směrnice 93/42/EHS pro zdravotnické prostředky.