



NÁVOD K POUŽITÍ

3016702 Stolička do sprchy s hygienickým výřezem

3016712 Stolička do sprchy s hygienickým výřezem a zádovou opěrkou

Revize 01.18

ÚVOD:

Před prvním použitím si přečtěte návod. Nezletilé osoby by měly tento návod před prvním použitím přečíst spolu s rodiči nebo zákonným zástupcem.

POPIS PRODUKTU:

Stolička je sedací pomůcka sloužící k usnadnění mytí ve sprše osobám s omezenou pohyblivostí, je vybavena protiskluzovými gumovými koncovkami (10). Sedací plochu s hygienickým výřezem a zádovou opěrkou lze za účelem čištění sejmout vytažením směrem nahoru.

KONTRAINDIKACE:

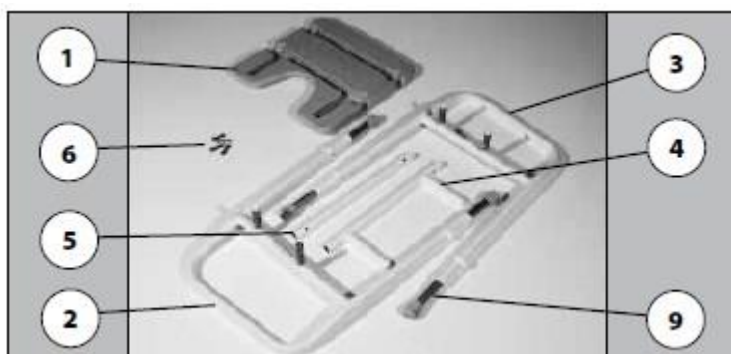
Neschopnost udržení vzpřímené pozice trupu. Osoby se zhoršenou koordinací, rovnováhou a vnímáním a osoby s mentálním postižením by neměly být ponechány bez dozoru. Použití pomůcky vždy konzultujte s lékařem.

DODÁVKA:

Po dodání výrobku ihned zkontrolujte obsah dodávky. Výrobek je dodáván rozložený do několika dílů.


OBSAH DODÁVKY:

Stolička do sprchy s hygienickým výřezem



- (1) 1x Sedací deska
- (2) 1x Boční rám pravý
- (3) 1x Boční rám levý
- (4) 1x Spojovací trubka sedačky přední
- (5) 1x Spojovací trubka sedačky zadní
- (6) 4x Šrouby
- 1x Návod k použití

Stolička do sprchy s hygienickým výřezem a zádovou opěrkou

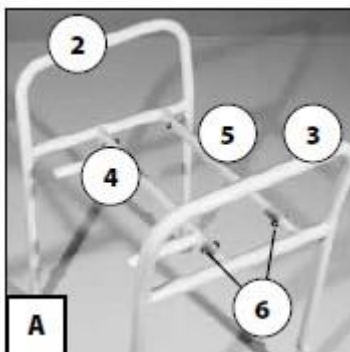


- 1x Stolička do sprchy s hyg. výřezem (1)-(6)
- (7) 1x Zádová opěrka
- 2x Plastová záslepka


MONTÁŽNÍ NÁVOD:

Stolička do sprchy s hygienickým výřezem

1. Trubky sedačky (4) a (5) nasadíte na čepy bočních rámu (2) a (3) a sešroubujete – obr. A.




2. Sedací desku (1) přitlačte pevně na spojovací trubky sedačky (4) a (5) – obr. B.




Stolička do sprchy s hygienickým výřezem a zádovou opěrkou

Postupujte jako u montáže sprchové stoličky výše od bodu 1. do bodu 2.

3. Zádovou opěrku (7) nasuňte až na doraz na zádové trubky bočních rámu – obr. D.



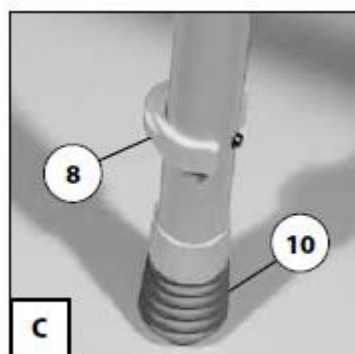
4. Dvě přiložené plastové záslepky (15) zatlačte pevně do k tomu určených otvorů a zafixujte tak zádovou opěrku.



Pozor při sestavování stoličky, nebezpečí skřípnutí!

NASTAVENÍ VÝŠKY SEDU:

Teleskopické nohy (9) nastavte na stejnou výšku. K nastavení výšky sedu nejprve vytáhněte příslušnou svorku (8). Potom teleskopické nohy posuňte na požadovanou výšku. Následně příslušnou svorku opět zastrčte a nechte ji viditelně zaskočit. Zkontrolujte a zajistěte správnou aretaci svorek.



BEZPEČNOST POUŽITÍ:

- Před použitím se vždy přesvědčte o bezvadném stavu stoličky do sprchy.
- Zdeformovanou nebo jakkoliv poškozenou stoličku nepoužívejte – nebezpečí úrazu!
- Nikdy nepřekračujte nosnost stoličky.
- Na stoličku nikdy nestoupejte – nebezpečí překlopení!
- Opírejte se pouze kolmo o oba boční rámy/područky.
- Ujistěte se, že pružinové uzávěry jsou po případném nastavování výšky pevně zacvaknuté.
- Dbejte na to, aby při používání všechny čtyři nohy vždy stály pevně na zemi.
- Opatřebovanou stoličku nepoužívejte a poraďte se o možnosti výměny dílů se servisním technikem prodejce. Nikdy neprovádějte opravu stoličky sami.
- Mýdlo a sprchové gely zvyšují nebezpečí uklouznutí!
- Po čištění zkontrolujte správné usazení svorek a montáž sedací desky.
- Vadné gumové krytky by měly být bez prodlení vyměněny.
- Před použitím sprchové stoličky se ujistěte, že zádová opěrka je zafixovaná dvěma plastovými záslepkami (15)
- Nikdy nenechávejte děti bez dozoru, pokud se nachází v blízkosti stoličky.
- Při alergických reakcích, zčervenání pokožky nebo otlačení při používání sklopné sedačky neprodleně kontaktujte svého lékaře.

ÚDRŽBA:

Stoličku pravidelně čistěte běžnými čisticími prostředky, nepoužívejte rozpouštědla či ostré předměty. Desku stoličky lze sejmout lehkým tlakem zdola. Nasazování se provádí po srovnání desky lehkým tlakem shora. Správná údržba a kontrola všech komponentů sprchové stoličky je nezbytná pro zachování funkčnosti a technických parametrů stoličky.

ZÁRUKA:

Na stoličku do sprchy se vztahuje záruka 2 roky. Průměrná životnost stoličky je při správném používání a údržbě 4 roky.

LIKVIDACE:

Likvidaci stoličky do sprchy je třeba provést v souladu s národními zákonnými předpisy.

TECHNICKÉ ÚDAJE:

	Model 3016702	Model 3016712
Délka	44 cm	53 cm
Šířka	53 cm	53 cm
Výška	65 - 72 cm	82 - 89 cm
Plocha desky	40 x 40 cm	40 x 40 cm
Výška sedu	46 – 53 cm	46 – 53 cm
Výška opěrek rukou	17,5 cm	17,5 cm
Nosnost	120 kg	120 kg
Hmotnost	2,5 kg	3,4 kg
Max. teplota vody pro čištění	80°C	80°C
Barva	bílá	bílá



Tento produkt splňuje základní požadavky směrnice 93/42/EHS pro zdravotnické prostředky.

VÝROBCE:

MEYRA GmbH
Meyra-Ring 2
D-32689 Kalletal-Kalldorf
www.meyra.de

DISTRIBUTOR PRO ČR:

MEYRA ČR s.r.o.
Hrusická 2538/5
141 00 Praha 4
Tel: +420 272 761 102
E-mail: meyra@meyra.cz
www.meyra.cz