

Zádový systém Icon™ / Zádová opěrka JUNIOR

S MONTÁŽNÍMI PRVKY VARILOCK™

Návod k použití

Důležitá poznámka pro prodejce:

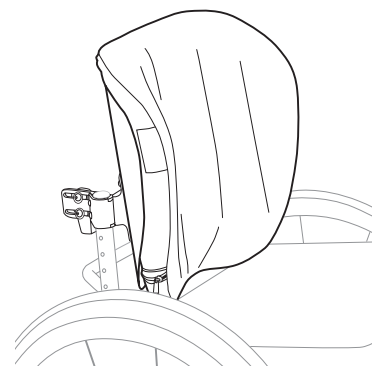
Poskytněte uživateli nebo pečovateli tento návod.

Pro dodavatele:

Zajistěte, aby uživatel této zádové opěrky pro invalidní vozíky obdržel tyto důležité informace o výrobku a aby jim porozuměl.

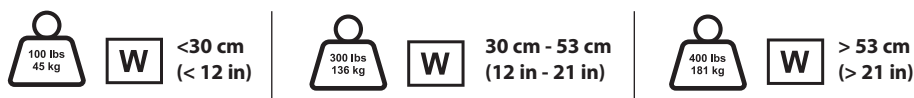
Návod je určen pro tyto výrobky

Icon™ Back Low, Icon™ Back Mid, Icon™ Back Tall, Icon™ Back Deep, zádová opěrka JUNIOR Mid a zádová opěrka JUNIOR Deep



Určené použití a kontraindikace

Zádové systémy Icon a zádové opěrky JUNIOR jsou zkonstruovány pro uživatele invalidních vozíků a jsou určeny k trvalé instalaci na invalidní vozíky. Tyto zádové opěrky poskytují podporu a polohování trupu a pánve a snižují tlak na páteř.



Lze je instalovat na trubky rámu opěradla vozíku, které mají okrouhlý průřez o průměru 25, 22 a 19 mm.

Důležitá varování a bezpečnostní informace

Výrobky VARILITE musí vybírat, konfigurovat a předepisovat odborník na problematiku sezení se zkušenostmi s usazením a polohováním těla, který dokáže určit, zda je výrobek vhodný pro konkrétní potřeby daného uživatele. Prohlášení o určeném použití výrobku není samo o sobě dostačující k takovému výběru.

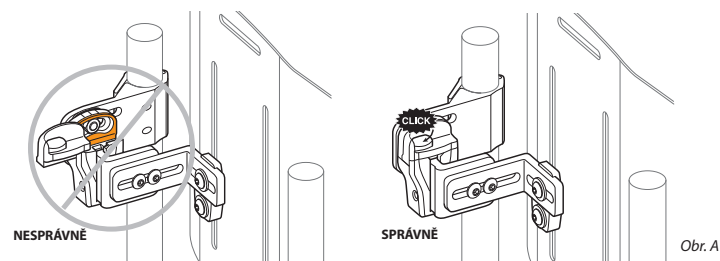
K ZABRÁNĚNÍ ZRANĚNÍ je před použitím výrobku VARILITE nezbytné přečíst si všechny pokyny a varování v tomto návodu, porozumět jim a dodržovat je.

S používáním invalidních vozíků a zařízení k jejich přizpůsobování jsou spojena rizika. Jestliže budete používat invalidní vozík nebo zádovou opěrku nesprávně, můžete utrpět vážný úraz.

VAROVÁNÍ

- Instalaci, úpravy a jakékoli modifikace zádové opěrky VARILITE musí provádět výhradně kvalifikovaný odborník na sezení.
- Ujistěte se, že na polštáři opěrky ani na potahu nejsou žádné předměty, které by mohly polštář poškodit nebo způsobit vznik tlakových bodů.
- Nikdy nepoužívejte zádovou opěrku VARILITE, jestliže kterékoli její montážní prvky chybí, správně nefungují nebo jsou poškozeny. Jakékoli opravy nebo úpravy zádové opěrky může provádět pouze kvalifikovaný odborník.
- Nikdy nepřekračujte maximální nosnost invalidního vozíku, určenou jeho výrobcem.
- Nikdy nepřekračujte maximální nosnost zádové opěrky.
- Nikdy necvičte s činkami ani neprovádějte jiné běžné činnosti, které by mohly způsobit překročení maximální nosnosti invalidního vozíku.
- Nikdy nezvedejte invalidní vozík uchopením za zádovou opěrku.
- Nikdy neuchovávejte zádovou opěrku v prostředí s extrémně vysokou teplotou, ani ji nevystavujte na delší dobu přímému slunečnímu světlu. Jestliže ponecháte zádovou opěrku na slunci nebo v horkém automobilu, může se její povrch zahřát na extrémně vysokou teplotu.
- Nikdy nepoužívejte zádovou opěrku bez potahu. Používání zádové opěrky bez potahu zvyšuje riziko její hořlavosti. Když se polštář a potah používají společně, všechny zádové opěrky VARILITE splňují požadavky na požární bezpečnost norem ISO 7176-16 a ISO 8191-1.
- Nenechávejte posuvná tlačítka v otevřené poloze. To by mohlo způsobit vysunutí posuvných držáků z pouzder a odpadnutí zádové opěrky od vozíku. Následkem může být vážný úraz. Obr. A

VAROVÁNÍ OHLEDNĚ BEZPEČNOSTI PŘEPRAVY V MOTOROVÉM VOZIDLE:



Vysvětlivky k symbolům

	Limit hmotnosti
	Varování / Upozornění
	Pověřený zástupce v Evropské unii
	Šířka výrobku
	Hloubka výrobku
	Orientace spodní strany výrobku
	Přední část výrobku
	Zadní část výrobku
	Výrobce
	Datum výroby
	Nahlédněte do elektronického návodu k použití
	Roztok obsahující nejméně 70 % isopropylalkoholu.

Nejbezpečnějším způsobem je předsednout z invalidního vozíku do sedačky instalované výrobcem vozidla a použít zádržný systém pro cestující, testovaný s použitím příslušných nárazových zkoušek. Opomenutí použít příslušné zádržné zařízení ve vozidle může mít za následek vážný úraz nebo usmrcení.

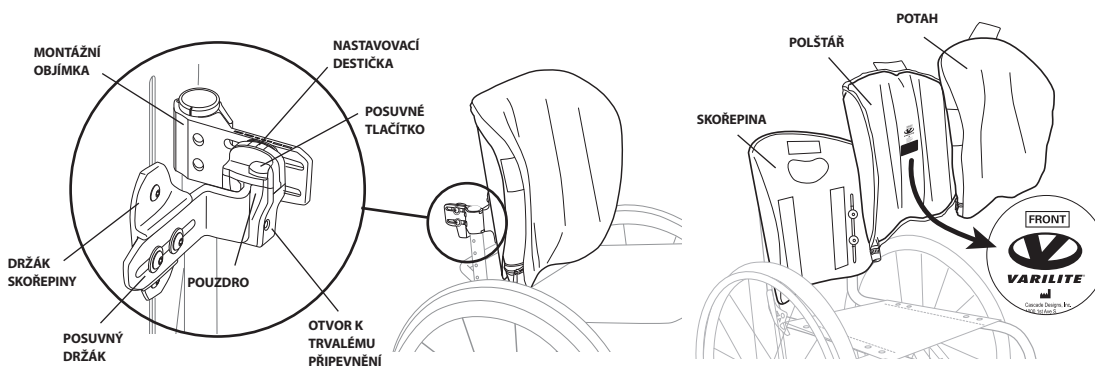


- Požadavky norem ANSI RESNA WC-20 a ISO 16840-4 se nepokládají za uplatnitelné na jednotlivé součásti sedacích systémů. Tyto normy se vztahují na kompletní sedací systémy, skládající se ze sedacího povrchu a zádočných opěrek použitých společně v konkrétní konfiguraci.
- Zádová opěrka Icon Tall široká 45,7 cm a sedací systém Evolution™ široký 45,7 cm a hluboký 45,7 cm byly zkonfigurovány na rám zástupného invalidního vozíku a úspěšně podrobeny nárazovým zkouškám s použitím testů určených normou ANSI RESNA WC-20.
- Jestliže si poskytovatel přeje konfigurovat výrobky VARILITE k použití při přepravě motorovým vozidlem, musí kvalifikovaný odborník na sezení provést příslušné vyhodnocení rizik.

UPOZORNĚNÍ

- Zádové systémy Icon Back Mid a Icon Back Tall jsou kompatibilní s laterálními opěrkami VARILITE PAL a s fixními laterálními opěrkami. Jestliže byla vaše zádová opěrka konfigurována s laterálními hrudními opěrkami, podívejte se na pokyny k použití těchto opěrek, uvádějící konkrétní informace o jejich bezpečnosti a činnosti.
- K zajištění optimální funkčnosti a neporušenosti pěnové výplně doporučuje společnost VARILITE nejméně jednou týdně ponechat ventil polštáře zádové opěrky VARILITE přes noc otevřený, aby se tak mohl polštář zcela nafouknout. Když budete chtít polštář znovu použít, zopakujte postup „Instalace a úpravy nastavení polštáře“.

Podrobné údaje a specifikace

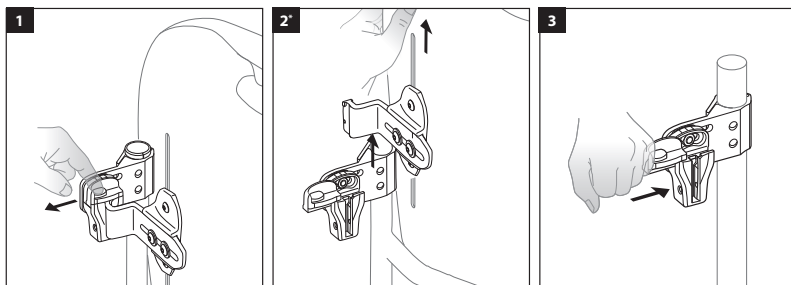


Materiály použité ke konstrukci zádočných opěrek VARILITE:

Společnost VARILITE nepoužívá ke konstrukci svých výrobků žádné materiály obsahující latex ani ftaláty.

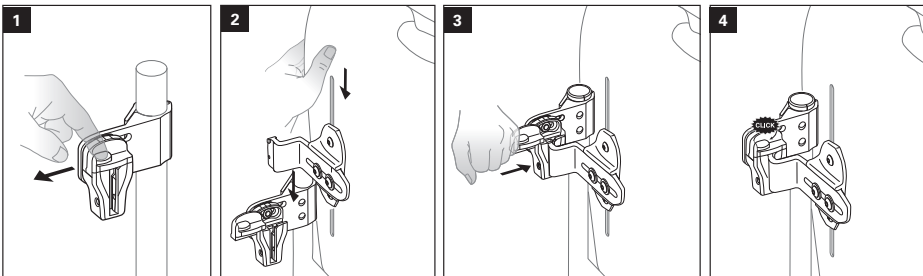
Používání zádočné opěrky

SEJMUTÍ



*POZNÁMKA: Když jsou utaženy šrouby k trvalému připevnění opěrky, nelze vysunout posuvné držáky z pouzder.

ZASUNUTÍ



INSTALACE A ÚPRAVY NASTAVENÍ POLŠTÁŘE:

Nafouknutí polštáře:

1. Před nafouknutím polštáře z něj odstraňte jakoukoli zátěž.
2. Otevřete vzduchový ventil jeho otočením proti směru hodinových ručiček.
3. Po nafouknutí polštáře zavřete vzduchový ventil jeho otočením ve směru hodinových ručiček.

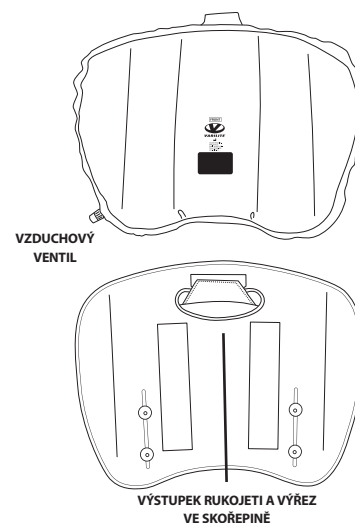
Úprava polštáře:

1. Při úpravě objemu vzduchu v polštáři zádové opěrky VARILITE začněte se zcela nafouknutým polštářem a zavřeným ventilem.
2. Posadte se na vozík do bezpečné polohy.
3. Otevřete ventil otočením proti směru hodinových ručiček a nechte unikat vzduch.
4. Jakmile dosáhnete nejpohodlnější polohy těla s nejlepší podporou, zavřete ventil.

Sejmutí polštáře:

1. Potáhněte polštář směrem vzhůru, aby se jeho potah oddělil od skořepiny opěrky.
2. Oddělte klopu potahu provléknutou výřezem rukojeti od úchytné plošky na zadní straně skořepiny a protáhněte klopu skrze výřez ve skořepině.
3. Oddělte zadní stranu polštáře od klopy přichycené uvnitř potahu.

Poznámka: K instalaci použijte kroky tohoto postupu v opačném pořadí.



ŘEŠENÍ PROBLÉMŮ



Jestliže potřebujete další pomoc, podívejte se do Návodu k instalaci zádového systému Icon a zádové opěrky JUNIOR, nebo kontaktujte zákaznickou službu společnosti VARILITE.

ČIŠTĚNÍ A DEZINFEKCE



Varování: Nepoužívejte k dezinfekci zádové opěrky přípravky na bázi kvarterních amoniových solí, chloru nebo peroxidu vodíku. Tyto přípravky mohou zádovou opěrku poškodit.



Dezinfekční prostředky NEJSOU účinné při použití na porézních površích, jako jsou např. pěnové materiály nebo dřevo. Tyto povrchy lze podle potřeby čistit ručně otíráním navlhčenou utěrkou. Nedají se účinně dezinfikovat a výrobky s takovými povrchy NESMÍ sdílet různí uživatelé.



Společnost VARILITE doporučuje používat jako dezinfekční prostředek roztok obsahující nejméně 70 % isopropylalkoholu.

Při čištění a dezinfekci skořepiny opěrky dávejte pozor, aby kapalina nevnikla pod lemování jejího okraje.

Postup čištění a dezinfekce potahu:

Podívejte se na symboly týkající se praní uvedené v tomto dokumentu a na štítek výrobku s pokyny k péči a používání.

Postup čištění a dezinfekce polštáře:

1. Perte polštář ručně s použitím horké vody z kohoutku (40 °C), dokud z polštáře neodstraníte všechny viditelné nečistoty. Podle potřeby použijte jemný tekutý prostředek na mytí nádobí. Pokud je to zapotřebí, opakujte postup.
2. Pečlivě polštář vymáchejte, aby se z něj vyplavilo všechno mýdlo.
3. Nechte polštář schnout nejméně po dobu 30 minut.
4. Nastříkejte pomocí sprejové lahvičky na celý polštář 70% roztok isopropylalkoholu (IPA) tak, aby jím byla prosycena celá poduška polštáře.
5. Nechte 70% roztok IPA působit 10 minut.
6. Znovu zopakujte kroky 4 a 5.

Polštář musí být zcela suchý, než jej můžete opět normálně používat.

Postup čištění a dezinfekce skořepiny:

1. Omývejte skořepinu ručně s použitím horké vody z kohoutku (40 °C), dokud z ní neodstraníte všechny viditelné nečistoty. Podle potřeby použijte jemný tekutý prostředek na mytí nádobí. Pokud je to zapotřebí, opakujte postup.



2. K dezinfekci skořepiny na ni nastříkejte pomocí sprejové lahvičky 70% roztok isopropylalkoholu tak, aby jím byly pokryty všechny povrchy. Nechte roztok působit 10 minut.

Než budete skořepinu opět normálně používat, musí být zcela suchá.

PŘEPRAVA, LIKVIDACE A RECYKLACE

Pokud potřebujete zasílat výrobek VARILITE, vložte jej do plastového sáčku, aby se na zádovou opěrku nedostala špína a nečistoty, a pak ji vložte do kartonové přepravní krabice.

Po uplynutí doby použitelnosti zacházejte s výrobkem VARILITE jako s obecným odpadem a zlikvidujte jej v souladu s příslušnými místními předpisy. Kontaktujte příslušný úřad, chcete-li zjistit, zda a jakým způsobem lze výrobek recyklovat.

INFORMACE O VÝROBCI A ZÁRUCE

Informace o záruce na výrobek VARILITE vám sdělí prodejce nebo distributor, od kterého jste výrobek zakoupili.

Na výrobky se může vztahovat jeden nebo více patentů USA a mezinárodních patentů a ochranných známek, včetně těchto: zádový systém Icon™ a zádová opěrka JUNIOR.

Pokud by došlo k závažnému problému nebo zranění, informujte o tom prosím zákaznickou službu společnosti VARILITE. Jestliže se nacházíte v některém ze států Evropské unie, informujte také výrobce nebo distributora a příslušný úřad v členském státě, ve kterém máte bydliště.

Informace uvedené v tomto návodu se mohly od vytištění tohoto dokumentu změnit. Aktuální informace jsou k dispozici na našem webu na adrese www.VARILITE.com.



Výrobek můžete registrovat na našem webu na adrese www.VARILITE.com.



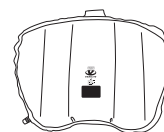
4000 1st Ave South
Seattle, WA 98134, USA
Telefon: (800) 827-4548
Fax: (206) 343-5795
www.VARILITE.com

EC REP

MDSS GmbH
Schiffgraben 41
30175 Hannover, Německo



Pokyny k čištění a dezinfekci potahu



Pokyny k čištění polštáře a skořepiny



Pokyny k dezinfekci polštáře a skořepiny

